



Wedstrijdreglement

Alpineskiën

2024-2025

Versie: 2 juli 2024

Wedstrijden die onder auspiciën van de Nederlandse Ski Vereniging worden georganiseerd, dienen zich te allen tijde te houden aan het wedstrijdreglement alpineskiën van de Nederlandse Ski Vereniging. Dit reglement overstijgt alternatieve wedstrijdreglementen. Voor vragen, neem contact op via events@wintersport.nl.

Officiële partners



Aangesloten bij



Inhoudsopgave

1. NSkiV ORGANISATIE.....	3
1.1 ORGANISATIE EN BEVOEGDHEDEN.....	4
1.2 BEGRIPSBEPALINGEN.....	4
2. WEDSTRIJDLICENTIEHOUDERS – SPELREGELS.....	6
2.1 LICENTIEVERPLICHTINGEN EN -VOORWAARDEN.....	6
2.2 UITGIFTE WEDSTRIJDLICENTIES.....	6
2.3 LEEFTIJDSCATEGORIEËN 2024-2025.....	7
2.4 VERANTWOORDELIJKHEID.....	7
2.5 DEELNAME BUITENLANDSE DEELNEMERS.....	7
2.6 VERBODSBEPALINGEN.....	7
2.7 RECLAME.....	8
2.8 GEDRAGSREGLEMENT VOOR WEDSTRIJDLICENTIEHOUDERS.....	8
3. WEDSTRIJDORGANISATIE.....	9
3.1 ORGANISEREND COMITÉ.....	10
3.2 DRAAIBOEK WEDSTRIJDORGANISATIE.....	10
3.3 VEILIGHEIDSEISEN WEDSTRIJDPARCOURS.....	12
3.4 AANVANGSTIJD WEDSTRIJDEN.....	13
3.5 WEDSTRIJDLIEDING.....	13
3.6 WEDSTRIJDJURY.....	13
4. WEDSTRIJDPERSONEEL.....	15
4.1 TECHNISCH OFFICIAL/TECHNISCH GEDELEGEERDE.....	16
4.2 WEDSTRIJDLIEDER.....	17
4.3 CHEF POORTWACHTER.....	18
4.4 SCHEIDSRECHTER.....	18
4.5 CTW-LID.....	19
4.6 CHEF FINISH.....	19
4.7 START REFEREE.....	19
4.8 STARTER.....	19
4.9 POORTWACHTER.....	19
4.10 SLALOMUITZETTER.....	22
4.11 CHEF REKENKAMER.....	22
4.12 VOORLOPERS.....	22
5. WEDSTRIJDPROCEDURES.....	23
5.1 SLALOM.....	23
5.2 STARTNUMMERS.....	23
5.3 INSKIËN EN SLALOMVERKENNING.....	23
5.4 START.....	24
5.5 FINISH.....	25
5.6 REKENKAMER.....	26
5.7 RESULTATENVERWERKING.....	27
5.8 UITSLUITINGEN.....	28
5.9 DISKWALIFICATIES.....	28

5.10	PROTEST.....	29
5.11	BEROEP.....	30
5.12	PARALLELSLALOM.....	30
6.	WEDSTRIJDKALENDER.....	34
6.1	WEDSTRIJDSEIZOEN.....	35
6.2	REGELS VOOR DE WEDSTRIJDKALENDER.....	35
7.	WEDSTRIJDSOORTEN.....	35
7.1	NPWB.....	36
7.2	SNOWSTAR BAAN.....	38
7.3	KIDS CUP & NSkiV CUP BAAN.....	39
7.4	NEDERLANDSE (JEUGD)KAMPIOENSCHAPPEN ALPINESKIËN BAAN.....	41
7.5	2R@CE WEDSTRIJDEN.....	42
7.6	NPWS.....	44
7.7	SNOWSTAR SNEEUW.....	47
7.8	KIDS CUP & NSkiV CUP SNEEUW.....	48
7.9	NEDERLANDSE (JEUGD)KAMPIOENSCHAPPEN ALPINESKIËN INDOOR.....	50
7.10	NEDERLANDSE (JEUGD)KAMPIOENSCHAPPEN ALPINESKIËN.....	51
7.11	MASTERS CUP.....	53
8.	REGLEMENT NATIONALE PUNTENLIJSTEN.....	54
8.1	PUBLICATIE NATIONALE PUNTENLIJSTEN.....	55
8.2	BEREKENING WEDSTRIJDRESULTAAT NSkiV-PUNTEN.....	56
8.3	NATIONALE BLESSURESTATUS.....	59
	SLOTBEPALING.....	59
	BIJLAGE I: SLALOMSTEKEN.....	60
	BIJLAGE II: MATERIAALSPECIFICATIES.....	71
	BIJLAGE III: OPLEIDING WEDSTRIJDTECHNISCH KADER.....	74

1. NSkiV Organisatie

1.1 Organisatie en bevoegdheden

De Nederlandse Ski Vereniging (NSkiV) is als nationale sportbond de enige autoriteit die bevoegd is om officiële nationale kampioenschappen te organiseren voor wintersportdisciplines gelieerd aan de Nederlandse Ski Vereniging. Door aansluiting bij de internationale overkoepelende wedstrijdfederatie, Fédération Internationale de Ski (FIS), heeft de NSkiV het alleenrecht om internationale wedstrijden onder auspiciën van de FIS te organiseren en/of toe te kennen aan wedstrijdorganisatoren. De NSkiV is verantwoordelijk voor het nationale wedstrijdscircuit in brede zin van het woord. Zij draagt zorg voor o.a. de opleiding en bijscholing van Technisch Official (TO) en Technisch Gedelegeerde (TG), veiligheidseisen, wedstrijdreglementen.

1.2 Begripsbepalingen

Nederlandse Ski Vereniging

Nationale sportbond en dienstverlener voor wintersportend Nederland. Verder te noemen in dit reglement, afgekort als NSkiV.

Fédération Internationale de Ski

Internationale overkoepelende wedstrijdfederatie. Verder te noemen in dit reglement, afgekort als FIS.

Medewerker wedstrijdzaken NSkiV

Deze houdt zich bezig met de voorbereiding, coördinatie en de uitvoering van het nationale wedstrijdscircuit. De medewerker wedstrijdzaken NSkiV adviseert het Hoofd Sport over het te voeren beleid aangaande wedstrijdzaken. De medewerker ondersteunt en stuurt het coördinatieteam wedstrijdzaken (CTW) aan. Daarnaast onderhoudt hij/zij relevante contacten in verband met de organisatie van wedstrijden en evenementen, bijvoorbeeld met accommodaties en verenigingen. Ook zal hij/zij zorgdragen voor evaluatie en verbeteringsvoorstellen aangaande het wedstrijdscircuit. Hij/zij zorgt voor juiste sponsoruitingen en hij/zij bewaakt de commerciële belangen van de NSkiV. De medewerker stelt financiële plannings op en bewaakt de budgetten aangaande het wedstrijdscircuit. Het coördinatieteam wedstrijdzaken (CTW) en de medewerker wedstrijdzaken van de NSkiV dienen gezamenlijk zorg te dragen voor het in stand houden en verbeteren van het wedstrijdscircuit, waarbij de medewerker wedstrijdzaken sturend is.

Technische staf alpine

De technische staf alpine (trainersstaf) van de NSkiV is verantwoordelijk voor de nationale selecties en talentherkenning alpine. De technische staf adviseert de NSkiV en het Hoofd Sport over het te voeren beleid met betrekking tot wedstrijdzaken. Hiervoor stelt de staf richtlijnen op waaraan het wedstrijdscircuit dient te voldoen om optimaal aan te sluiten bij het meerjaren opleidingsplan alpine (MJOP) en bij te dragen aan de topsportdoelstellingen van de NSkiV.

Coördinatieteam wedstrijd zaken

Primair is het CTW (coördinatieteam wedstrijd zaken) gericht op het verlenen van ondersteuning bij de uitvoering van diverse wedstrijden en evenementen. Ook brengt het CTW advies uit aan de NSKiV over het te voeren beleid met betrekking tot wedstrijd zaken in brede zin. Daarnaast heeft zij een 'gedelegeerde bevoegdheid', hierbij gaat het in het bijzonder om de inzet van specialistische kennis. De eindverantwoordelijkheid ligt echter bij de NSKiV en het Hoofd Sport van de NSKiV. Het CTW en de NSKiV dienen gezamenlijk zorg te dragen voor het in stand houden en verbeteren van het wedstrijd circuit, waarbij de NSKiV sturend is.

Platformbijeenkomst

Bijeenkomst die in het teken staat van evaluatie van afgelopen wedstrijd seizoen en/of verstrekking van informatie voor het komende wedstrijd seizoen.

Plaatselijk Wedstrijdsecretariaat

Het Plaatselijk Wedstrijdsecretariaat (PWS) heeft namens een skiteam contact met de NSKiV over wedstrijd zaken en is aanspreekpunt voor haar leden wat betreft alle wedstrijd gerelateerde zaken. Het PWS ontvangt van de NSKiV informatie aangaande het wedstrijd circuit. Het PWS treedt op als vertegenwoordiger en contactpersoon van een wedstrijdskiteam en haar leden en fungeert als schakel tussen de NSKiV en de eigen lidorganisatie.

Het takenpakket van het PWS bestaat o.a. uit informatieverzorging aan haar leden en medewerkers van de NSKiV. Dit betreft wedstrijdgerelateerde zaken, zoals o.a.:

- De verschillende wedstrijdsoorten van het Nederlandse wedstrijd circuit
- Wedstrijd uitnodigingen, -informatie en -aanmelding incl deadline
- Deelname voorwaarden/puntenlimieten
- Wedstrijdgerichte cursussen die door de NSKiV aangeboden worden (trainers en wedstrijd officials)
- Officieel wedstrijdreglement alpineskiën (NSKiV)
- Wedstrijd kalender
- NSKiV-puntenberekening en nationale ranglijsten
- Administratie van nationale licentiehouders. Bij een clubwissel (vertrek of nieuwe aanmelding) het sportsecretariaat van de NSKiV informeren.

1.2.1 Lijst met afkortingen

NSKiV	Nederlandse Ski Vereniging
FIS	Fédération Internationale de Ski
PWS	Plaatselijk Wedstrijdsecretariaat
CTW	Coördinatieteam wedstrijd zaken
TO/TG	Technisch Official/Technisch Gedelegeerde
NPWS	Nationale Puntenwedstrijd sneeuw
NPWB	Nationale Puntenwedstrijd baan
N(J)K	Nederlandse (jeugd)kampioenschappen
DNS	Did Not Start
DNF	Did Not Finish
DSQ	Disqualified

2. Wedstrijdlicentiehouders – spelregels

2.1 Licentieverplichtingen en -voorwaarden

Skiërs die deelnemen aan wedstrijden die onder auspiciën van de NSkiV of door de NSkiV georganiseerd worden, dienen in het bezit te zijn van een geldige wedstrijdlicentie. Om in het bezit te komen van een wedstrijdlicentie, dient men aan onderstaande voorwaarden te voldoen:

- Men dient lid te zijn van de NSkiV. In het geval van een niet-Nederlandse nationaliteit kan worden volstaan met het lidmaatschap van een buitenlandse skibond.
- Men dient in het bezit te zijn van een verzekering die deelname aan wedstrijden dekt, bijvoorbeeld de uitgebreide NSkiV-reisverzekering. Men dient aan te geven akkoord te gaan met de inhoud van de Atletenverklaring.
- Door het aanvragen van de licentie verklaart de deelnemer op de hoogte te zijn van de bepalingen van dit reglement en verbindt de deelnemer zich enerzijds te houden aan de in dit reglement gegeven voorwaarden en bepalingen, anderzijds de op grond van dit reglement door het CTW of wedstrijdleiding gegeven instructies te zullen opvolgen.

2.2 Uitgifte wedstrijdlicenties

De licentie is geldig voor het wedstrijdseizoen waarin deze is aangevraagd. Ieder seizoen dient de atleet een nieuwe licentie aan te vragen. Een licentie kan, tegen betaling, worden uitgegeven aan:

- Leden van de NSkiV welke:
 - o Zijn opgenomen in de alpine selectie van de NSkiV, of;
 - o Lid zijn van een vereniging, club of team aangesloten bij de NSkiV, of;
 - o Niet kunnen inschrijven via een vereniging, sectie of team.
- Anderen, ter beoordeling van de NSkiV

Wil je op zaterdag of zondag aan een wedstrijd meedoen? Dan dien je uiterlijk de maandag ervoor voor 12:00 uur je licentie [online](#) aan te vragen, te betalen en een kopie van je paspoort per mail ingestuurd te hebben naar sportsecretariaat@wintersport.nl. Dit in verband met de verwerking van je gegevens en dat deze gegevens vervolgens door de bond tijdig naar de lokale wedstrijdorganisatie verzonden kan worden.

Clubwissel

Wanneer je van club wilt wisselen, moeten de beide clubs hiervoor tekenen. Het formulier is op de website van de NSkiV te downloaden.

2.3 Leeftijdscategorieën 2024-2025

Leeftijdscategorie	Geboortejaren
U8	2017-2018
U10	2015-2016
U12	2013-2014
U14	2011-2012
U16	2009-2010
JSM*	2008 en ouder
U18	2007-2008
U21	2004 t/m 2006
Senioren	1995 t/m 2003
Masters	1994 en ouder

* U18, U21, senioren en masters worden samengevoegd in de JSM-categorie.

Voor het hele reglement geldt dat leeftijdscategorieën die zijn verbonden met een streepje, bijvoorbeeld U14-U16, als geheel worden behandeld.

2.4 Verantwoordelijkheid

Deelname aan onder auspiciën van de NSkiV georganiseerde activiteiten vindt plaats op eigen risico en verantwoording. De deelnemer wordt dringend geadviseerd jaarlijks een sportkeuring te ondergaan. Hij/zij is zelf verantwoordelijk voor het ondergaan van deze keuring en het niet deelnemen bij eventuele afkeuring. De NSkiV en de daarbij aangesloten commissies/teams kunnen op geen enkele manier aansprakelijk worden gesteld voor schade en/of ongemakken ontstaan tijdens de deelname aan, door of namens de NSkiV georganiseerde activiteiten.

2.5 Deelname buitenlandse deelnemers

Deelname aan wedstrijden georganiseerd onder auspiciën van de NSkiV kan in overleg met de NSkiV worden opengesteld voor buitenlandse deelnemers zonder Nederlandse wedstrijdlicentie. Wel moeten ze in het bezit zijn van een licentie van een buitenlandse federatie. In het geval van openstelling zullen de NSkiV-punten worden berekend over de uitslagenlijst zonder niet-licentiehouders.

2.6 Verbodsbepalingen

Het is de deelnemer verboden:

- Tijdens een door de NSkiV opgelegde uitsluiting, deel te nemen aan wedstrijden onder auspiciën van de NSkiV;
- Zich tijdens de wedstrijden dusdanig te gedragen dat zijn/haar handelen gevaar kan opleveren voor anderen;
- Tijdens de wedstrijd lid te zijn van de wedstrijdleiding;
- Tijdens de wedstrijd lid te zijn van de wedstrijdjury;
- Tijdens de wedstrijd poortwachter te zijn;
- Tijdens de wedstrijd voorloper te zijn;
- Tijdens de wedstrijd slalomuitzetter te zijn.

2.7 Reclame

- Nationale (jeugd)kampioenschappen: reclame-uitingen op kleding en uitrustingsstukken dienen te voldoen aan het (eventueel door de NSkiV aangepaste) FIS-reglement. Niet toegestaan is reclame voor alcoholische drank, rookwaar en drugs. Uitingen van gok- en kansspelen is verboden bij wedstrijden waar skiërs uit de leeftijdscategorieën U8-U18 deelnemen.
- Overige wedstrijden die worden georganiseerd onder auspiciën van de NSkiV: reclame-uitingen op kleding en uitrustingsstukken tijdens de wedstrijden en prijsuitreiking zijn toegestaan. Niet toegestaan is reclame voor alcoholische drank, rookwaar en drugs. Uitingen van gok- en kansspelen is verboden bij wedstrijden waar skiërs uit de leeftijdscategorieën U8-U18 deelnemen.
- Bij alle wedstrijden is het meevoeren van de ski's tijdens de prijsuitreiking toegestaan, mits de ski's geen andere reclame-uitingen bevatten dan die van de fabrikant van de ski's.

2.8 Gedragsreglement voor wedstrijdlicentiehouders

2.8.1 Algemeen

Het gedragsreglement geldt voor alle licentiehouders van de NSkiV. De sancties zijn van toepassing op iedere overtreding voortvloeiend uit, of betreffende de gedragsregels.

1. De sporter erkent dat zijn/haar gedrag als deelnemer aan de wedstrijden invloed heeft op de NSkiV en de sport;
2. De sporter aanvaardt de beslissingen van de wedstrijdleiding en de jury op een sportieve manier;
3. Onsportiviteit van de tegenstander is nooit een reden om zelf onsportief te zijn.
4. Respecteer het werk van al die mensen die ervoor zorgen dat jij kunt trainen en wedstrijden kunt doen, realiseer je dat je (meestal) met vrijwilligers te maken hebt.

2.8.2 Gedragsregels

De volgende overtredingen worden bestraft volgens artikel 2.8.3, ook als zij in lichte mate begaan worden:

1. Aantasten van de goede naam van de NSkiV en haar medewerkers.
2. Overtreding van de sportieve instelling, met name het lijfelijk beledigen van een deelnemer, bevoegd persoon of een official van de wedstrijdorganisatie.
3. Vertonen van onsportief gedrag door het gooien met spullen, afreageren op wedstrijd materiaal en/of grof taalgebruik (schelden met ziektes etc.).

2.8.3 Sanctie

De sancties worden zoals hieronder beschreven, opgelegd door de bevoegde persoon/partij. Verschillende sancties zijn:

1. Mondelinge waarschuwing, gegeven door de wedstrijdjury.
2. Uitsluiting voor het verdere verloop van de wedstrijd kan worden uitgesproken door de TO/TG, als dit betrekking heeft op een gebeurtenis tijdens de betreffende wedstrijd. Dit wordt in de TO/TG-rapportage genoteerd.
3. Schriftelijke waarschuwing, gegeven door de NSkiV.

4. Tijdelijke uitsluiting van deelname aan wedstrijden van maximaal één maand, gegeven door de NSKiV.
5. Uitsluiting van deelname aan wedstrijden tot nader order, gegeven door de NSKiV.
6. Intrekking van de wedstrijdlicentie, gegeven door de NSKiV.

2.8.4 Handelswijze

1. Bij de keuze van de op te leggen sanctie wordt rekening gehouden met de zwaarte van de overtreding, het motief, de schuld en of het de eerste keer of een herhaling van de strafbare overtreding betreft.
2. Besluiten omtrent opgelegde sancties moeten, met uitzondering van de mondelinge waarschuwing, schriftelijk uitgevaardigd worden en met redenen onderbouwd zijn.
3. De betrokkene moet in de gelegenheid worden gesteld, mondeling of schriftelijk zijn/haar mening te geven over het vermeende verwijt.

2.8.5 Rechtsmiddelen

1. De sanctie wordt binnen 14 dagen na het begaan van de vermeende overtreding uitgesproken.
2. Tegen de opgelegde sancties kan beroep aangetekend worden.
3. Het beroep moet binnen 14 dagen na ontvangst van de schriftelijk opgelegde disciplinaire sanctie bij de NSKiV ingediend worden. Het indienen van een beroep heeft geen schorsende werking ten aanzien van de opgelegde sanctie.
4. Het beroep wordt binnen 14 dagen na ontvangst door het hoofdbestuur van de NSKiV behandeld.

3. Wedstrijdorganisatie

3.1 Organiserend comité

Wedstrijden onder auspiciën van de NSkiV kunnen in Nederland alleen worden georganiseerd door leden (skiteam/club) van de NSkiV en worden uitgevoerd op locaties waarvan de beheerder (institutioneel) lid is van de NSkiV.

3.2 Draaiboek wedstrijdorganisatie

3.2.1 Voor het seizoen

Het lid dat in aanmerking wenst te komen voor de organisatie van een wedstrijd dient daarvoor voor de daarvoor gestelde datum een verzoek in bij de NSkiV via het daarvoor bestemde formulier.

3.2.2 Eén maand voor de wedstrijd

Uitnodiging verzenden naar de PWS'en en de NSkiV, de NSkiV zal zorgen voor de publicatie op data.wintersport.nl/.

3.2.3 Eén week voor de wedstrijd

Nadere informatie verzenden naar de deelnemers en het definitieve draaiboek naar de betrokken officials.

3.2.4 Tenminste twee dagen voor de wedstrijddag

De navolgende controles verrichten:

- Heeft iedereen de benodigde informatie ontvangen?
- Wordt voldaan aan de veiligheidseisen?
- Is de verbinding start-finish-rekenkamer in orde?
- Is de omroepinstallatie in orde?
- Is de tijdwaarneming in orde?
- Zijn de benodigde functionarissen aangewezen?
- Is het benodigde materiaal aanwezig?

3.2.5 Na afloop van de wedstrijddag

- De uitslagenlijsten, waarop de officieuze uitslagen en de diskwalificaties zijn vermeld, worden direct na afloop van de wedstrijden aan de TO/TG overhandigd.
- De officieuze uitslagen en de digitale versie hiervan, dienen ook direct doorgestuurd te worden naar de NSkiV (events@wintersport.nl). De hardcopy-versie mag ook op een later moment overhandigd worden, hoeft niet per post opgestuurd te worden.
- De PDF van de uitslag dient direct na de wedstrijd aan het verantwoordelijke CTW-lid van de betreffende wedstrijd te worden overhandigd, zodat de uitslag zo spoedig mogelijk gepubliceerd kan worden op data.wintersport.nl/.

3.2.6 Benodigde functionarissen

- Arts, fysio of gediplomeerd EHBO'er, visueel herkenbaar of mondeling kenbaar gemaakt in coachoverleg of whatsapp-groep;

- Wedstrijdleider (ten minste TO-gecertificeerd);
- Starter en start referee;
- Chef poortwachter (ten minste TO-gecertificeerd);
- Poortwachters: aanbevolen wordt voor de slalom per 6 poorten minimaal 1 poortwachter, voor de reuzenslalom per 6 poorten 1 poortwachter. Indeling is altijd naar inschatting van de wedstrijdjury;
- Chef finish (alleen voor sneeuwwedstrijden in Nederland en het buitenland);
- Chef rekenkamer;
- Notulist rekenkamer;
- Omroeper;
- Minimaal één persoon voor uitgifte en inname startnummers;
- Liftbediende voor orde in de rij bij de lift tijdens inskiën en verkennen;
- Slalomuitzetter;
- Voorlopers (minimaal één, maximaal vier per slalom);
- Scheidsrechter (alleen voor sneeuwwedstrijden in Nederland en het buitenland);
- Eén persoon bediening van tijdwaarneming;
- Tijdschrijver (op groot bord zichtbaar voor toeschouwers en deelnemers) of live timing;
- Pistecrew voor pisteonderhoud tijdens de wedstrijd.

3.2.7 Benodigd materiaal

- EHBO-kist die voldoet aan BHV-norm;
- Startnummers;
- Startlijsten (voor TO/TG, wedstrijdleader, start referee, rekenkamer);
- Controlekaarten poortwachters en protestformulieren;
- Clipboards (voorzien van plastic afdekking) voor poortwachters;
- Baangereedschap;
- Potloden;
- Slalompalen en/of stubbies, boormachine met boor, palensleutels;
- Tijdwaarneming en tijdwaarneming display en/of live timing;
- Vlaggen voor de poortwachters van de parallelwedstrijd;
- Erepodium;
- Verbinding start-finish-rekenkamer;
- Omroepinstallatie;
- Lint voor het afzetten van de slalom tijdens training/verkenning en eventueel voor afzetting startplaats, wedstrijdgedeelte piste/baan en finishplaats;
- Portofoons (vier stuks) voor wedstrijdleader, TO/TG, chef poortwachter en rekenkamer. Als bij de wedstrijdsoort een scheidsrechter aanwezig dient te zijn, is een vijfde portofoon verplicht. Een aantal back-up portofoons wordt aangeraden.
- Er dient een directe geluidsverbinding te zijn tussen de rekenkamer en de starter. Dit kan door middel van kabelverbinding of portofoons;
- Bescherming/kussens beschikbaar ter bescherming van het finish-oog of eventuele andere obstakels;
- Markering met kwastjes of verf voor de verduidelijking van de banaan (zie bijlage I, figuur 6);
- Akia (banaan) aan start bij sneeuwwedstrijden in Nederland en het buitenland.

3.3 Veiligheidseisen wedstrijdparcours

3.3.1 Piste

- De zijkanten van de piste dienen te zijn voorzien van een zodanige uitloop en zodanig hoge gesloten afrastering, dat de deelnemers geen gevaar kunnen lopen. Afrasteringen dienen zo te zijn geconstrueerd dat de punten van de ski's er niet onderdoor kunnen en dat de skiër niet vast kan komen te zitten.
- Als bij een afzetting palen worden gebruikt voor het beschermen van obstakels, dienen deze tenminste 1,80 meter hoog te zijn. Voor een andere afzetting wordt een minimum van 1,20 meter gehanteerd.
- Obstakels op de baan, zoals bomen, schansen, lichtmasten, finishapparatuur etc., dienen met een voldoende laag schuimrubber en/of kussens te zijn afgeschermd.
- Op borstelbanen dient de kunststofmat aangesloten op de ondergrond te liggen. Wel mogen er uitzet- en krimpnaden zichtbaar zijn. De skiër mag geen gevaar ondervinden van matten die omhoog staan door uitzet. De matten dienen in dat geval over elkaar te worden gelegd zodat de skiër, in de glijrichting van de ski, geen hinder ondervindt.
- Bij wedstrijden in een sneeuwhal moet een stuurpaal minimaal 3 meter van de muur van de hal en/of van de geplaatste afzetting staan.

3.3.2 Lift borstelbaan

- Als het liftspoor direct aan de baan aangesloten ligt, mag het hoogteverschil tussen spoor en baan slechts minimaal zijn.
- De noodstopknop dient zowel onder- als bovenaan de lift te zijn aangebracht op een makkelijk bereikbare plaats. Als er boven geen noodknop aanwezig is, dient er een brekkabel aanwezig te zijn die de lift uitschakelt zodra hij/zij onderbroken wordt.
- De lift dient te zijn voorzien van een remmechanisme ter voorkoming van het teruglopen van de lift.
- De op- en afstapruimte beneden en boven aan de lift dient voldoende breed te zijn.
- De opstapruimte beneden aan de lift mag slechts doorgang bieden aan één persoon tegelijk.
- De liftmotor en het contragewicht dienen te zijn afgeschermd.
- De afspanmast dient zo te zijn opgesteld, dat deze bij breuk geen gevaar kan opleveren voor het publiek en/of de deelnemers.
- De liftkabel moet uit één geheel bestaan en moet aan elkaar worden gekoppeld worden door de daarvoor bestemde hangers.

3.3.3 Lift sneeuwwedstrijden

Het correct functioneren van de lift, dient gecontroleerd te worden bij de desbetreffende locatie. Daarnaast is het van belang in het tijdschema rekening te houden met de omlooptijd en liftcapaciteit.

3.4 Aanvangstijd wedstrijden

De start van dagwedstrijden dient uiterlijk om 12:00 uur plaats te vinden. Alleen in overleg met de NSkiV is afwijking hierop mogelijk. De start van avondwedstrijden dient uiterlijk om 18:00 uur plaats te vinden. Als de wedstrijd wordt gesplitst in een deel U8-U16 en een deel JSM, dient de U8-U16-wedstrijd op een zodanig tijdstip te beginnen, dat de eerste start van de JSM uiterlijk om 19:00 uur plaatsvindt.

3.5 Wedstrijdleiding

Het organiserend comité benoemt de wedstrijdleiding, bestaande uit:

- Wedstrijdleader (tenminste TO- gecertificeerd)
- Start referee;
- Chef finish (alleen voor sneeuwwedstrijden in Nederland en het buitenland);
- Chef poortwachter (tenminste TO- gecertificeerd);
- Chef rekenkamer.

3.5.1 Controle door de wedstrijdleiding

Voor het inskiën begint, moeten de volgende punten gecontroleerd worden:

- Is er voldaan aan de veiligheidseisen;
- Is er een arts, fysio en/of gediplomeerd EHBO'er en een EHBO-kist aanwezig;
- Zijn de start- en finishplaats en het parcours in overeenstemming met de reglementen.

3.6 Wedstrijdjury

3.6.1 Wedstrijdjury bij nationale wedstrijden

Bij nationale wedstrijden bestaat de wedstrijdjury uit:

- TO/TG;
- Wedstrijdleader;
- Chef poortwachter (enkel bij borstelbaan wedstrijden) **OF** scheidsrechter (alleen bij sneeuwwedstrijden in Nederland en het buitenland)

De TO/TG is voorzitter van de wedstrijdjury. Besluiten van de wedstrijdjury worden met meerderheid van stemmen genomen. Bij staken van stemmen beslist de stem van de TO/TG. In kritieke situaties, vooral bij gevaar voor gezondheid en veiligheid van de deelnemers, is een beslissing van de TO/TG of het CTW-lid bindend, ook indien afwijkend van de mening van de overige leden van de wedstrijdjury. In zulke gevallen dient de TO/TG of het CTW-lid zijn beslissing schriftelijk te bevestigen, van commentaar te voorzien en aan de NSkiV te melden.

3.6.2 Taken wedstrijdjury algemeen

- De wedstrijdjury houdt toezicht op de juiste toepassing van de reglementen tijdens de wedstrijd met inbegrip van de training en verkenning;
- De wedstrijdjury beslist over alle zaken welke niet reglementair geregeld zijn.
- Is bevoegd deelnemers die naar zijn/haar mening lichamelijk de uitgezette slalom niet aankunnen, voor te stellen voor uitsluiting van deelname. Dit gaat altijd in overleg met de trainer van de deelnemer en aanwezige EHBO'er.

3.6.3 Taken wedstrijdjury in technisch opzicht

- Controle op het wedstrijdgedeelte van de baan/piste;
- Controle van de afzettingen;
- Controle van de start, de finish en de uitloop na de finish;
- Controle op de aanwezigheid van arts, fysio en/of gediplomeerd EHBO'er en een EHBO-kist;
- Aanwijzing van de slalomuitzetter voor zover deze niet werd benoemd of niet aanwezig is;
- Controle op het tijdstip waarop de slalom wordt uitgezet;
- Toezicht op de werkzaamheden van de slalomuitzetter;
- Vrijgave van het wedstrijdgedeelte van de baan/piste voor inskiën of verkenning;
- Controle van de slalom voor de wedstrijd;
- Is aanwezig bij het uitzetten van de slalom. Als de jury meent dat de veiligheid van de deelnemers in gevaar kan komen en/of de slalom niet reglementair staat, kunnen ze de slalomuitzetter daarop aanspreken. Als de slalom wordt veranderd tijdens een omloop, worden de deelnemers in de gelegenheid gesteld de veranderde slalom opnieuw te verkennen en dient die omloop opnieuw te worden geskied.
- Vaststelling van het aantal voorlopers voor elke omloop;
- In ontvangst nemen van informatie van de voorlopers;
- Geven van aanwijzingen aan en ontvangen van informatie van de poortwachters;
- Toezien dat de verkenning reglementair en binnen de tijd verloopt.

3.6.4 Taken wedstrijdjury in organisatorisch opzicht

- Het houden van een korte bijeenkomst voor de wedstrijd met de aanwezige coaches. Tijdens deze wedstrijdvergadering worden de juryleden en aanwezige EHBO'er voorgesteld en bovendien wordt het geplande verloop van de wedstrijd uiteengezet, waarbij in elk geval de voorgenomen startprocedure aan de orde komt;
- Het uitstellen van een wedstrijd indien:
 - Gevaarlijke plaatsen onvoldoende zijn afgeschermd;
 - De arts, fysio of gediplomeerd EHBO'er of het daarvoor benodigde materiaal niet aanwezig is;
 - De organisatie onvoldoende is;
 - Er naar het oordeel van de jury te weinig poortwachters aanwezig zijn;
 - De veiligheid van de deelnemers in gevaar komt;
 - Er ongelijke omstandigheden ontstaan of de reglementaire voortzetting van de wedstrijd niet meer verzekerd is;
 - Onderbreking van de wedstrijd voor korte tijd in bijzondere gevallen, zoals onderhoud aan de baan/piste als dit voor de veiligheid van de deelnemers noodzakelijk is. In dergelijke gevallen dient zo mogelijk het tijdstip en de duur van de onderbreking voor de wedstrijd officieel bekendgemaakt te worden;
 - Onderbreking van de wedstrijd wegens ongunstige weersomstandigheden (storm of onweer). Als de wedstrijd wordt hervat, behouden de resultaten hun geldigheid voor zover het mogelijk

is de wedstrijd op dezelfde dag volledig af te werken. In andere gevallen worden de tijden van de deelnemers, die een tijd hebben gezet, geannuleerd.

Mocht de jury van mening zijn dat de wedstrijd helemaal niet door kan gaan, dienen zij contact op te nemen met de NSkiV voordat ze de wedstrijd definitief afgelasten.

3.6.5 Taken wedstrijdjury in disciplinair opzicht

- Controle op reglementair ongeoorloofde reclame op uitrusting en op het wedstrijdgedeelte;
- Beperking van het aantal officials, technici en medisch personeel dat toegang heeft tot het wedstrijdgedeelte;
- Uitspreken van diskwalificaties;
- Beslissen over reglementsovertreding van deelnemers, coaches, trainers, slalom uitzetter en anderen voor zover zij tot de wedstrijd zijn toegelaten;
- Nemen van disciplinaire maatregelen;
- Beslissen op protesten;
- Uitvaardigen van bijzondere maatregelen gedurende de wedstrijd.

3.6.6 Behandeling protest

Protesten worden alleen in behandeling genomen na het indienen van een ingevuld protestformulier en betaling hiervan. Ze worden, zo mogelijk, direct na elke omloop door de wedstrijdjury behandeld. Bij het in behandeling nemen van een protest over het onreglementair passeren van een poort kunnen de betreffende poortwachter (indien nodig de poortwachters van de aangrenzende poortcombinaties) en ook andere betreffende officials, de betrokken deelnemer en de protesterende coach worden gehoord. Daarnaast zullen de aangevoerde andere bewijsstukken, zoals b.v. video-opnamen bekeken worden.

Bij het overleg voorafgaand aan de uitspraak zijn alleen de leden van de wedstrijdjury aanwezig. Van de uitspraak en de overweging daartoe wordt een aantekening opgesteld op de protestbrief. De uitspraak wordt direct bij de betreffende coach en deelnemer gedaan en wordt daarna via de omroepinstallatie en/of Whatsapp-groep bekend gemaakt bij de andere deelnemers.

In geval van een protest tegen de geldigheid van de run van een andere deelnemer dient de speaker dit te vermelden via de omroepinstallatie. Ook de uitslag van het protest dient te worden omgeroepen en/of gecommuniceerd via de Whatsapp-groep.

3.6.7 Handelswijze bij geschillen

Als tijdens een wedstrijddag een geschil ontstaat tussen de organisatie en deelnemer(s) of coach(es), kan de wedstrijdjury uit eigen beweging of op verzoek van één der partijen, na alle partijen gehoord te hebben, een oordeel vellen. Daarna kunnen zij eventueel de nodige maatregelen treffen. De uitspraak van de wedstrijdjury is bindend. In die gevallen waarbij het organisatorische en/of sportieve verloop van de wedstrijd in het geding komt, kan het voor de betreffende wedstrijd verantwoordelijke CTW-lid ingrijpen en heeft het vetorecht namens de NSkiV.

4. Wedstrijdpersoneel

4.1 Technisch Official/Technisch Gedelegeerde

De TO/TG is, als vertegenwoordiger van de NSkiV, belast met het toezicht op de strikte naleving van de bepalingen van dit reglement op de aan hem/haar toegewezen wedstrijden. Hij/zij wordt voor een bepaalde wedstrijd aangewezen door het CTW.

De hoofdtaken van de TO/TG zijn:

- Zorgdragen voor de correcte uitvoering van de reglementen en aanwijzingen van de NSkiV;
- Zorgdragen voor een onberispelijk verloop van de wedstrijd;
- Raad geven aan de organisatie ten aanzien van hun taken;
- De officiële vertegenwoordiging van de NSkiV;
- Zorgdragen voor een veilig verloop van de wedstrijd.

4.1.1 Algemene taken van de TO/TG

- Beslissen in zaken, welke door dit reglement niet of niet duidelijk zijn geregeld, voor zover deze zaken niet al door de wedstrijdjury beslist zijn en niet ter competentie van anderen staan;
- Alle taken vermeld onder taken wedstrijdjury artikel 3.6;
- Binnen de algemene organisatie kan de TO/TG aan de wedstrijdleiding aanvullende opdrachten geven over de organisatie. Een dergelijke opdracht wordt vermeld op het door de TO/TG in te dienen rapport;
- Samenwerken met de leden van de wedstrijdjury; in alle gevallen en vooral bij beslissingen omtrent veiligheid van de deelnemers zijn de aanwijzingen van de TO/TG bindend;
- Heeft het recht, in alle voor de vervulling van zijn taak noodzakelijke zaken, de hulp in te roepen van de organiserende locatie en/of club en de aan hem/haar toegevoegde officials;
- Doet verslag aan het CTW van bijzondere of zwaarwegende meningsverschillen binnen de wedstrijdjury.

4.1.2 Taken van de TO/TG voor de wedstrijd

- Controle van de startlijst, inclusief de NSkiV-punten;
- Controle van het aanwezig zijn van de vereiste communicatie tussen start, finish en rekenkamer;
- Heeft het recht de gestoken slalom af te keuren. In dat geval dient de slalomuitzetter het parcours aan te passen. Als de slalomuitzetter niet meer aanwezig is, kan de TO/TG het gestoken parcours aanpassen.
- Controleert de overige technische zaken, zoals lift(en), tijdmeting, eventueel computer en tijddisplay;
- Aanwezig zijn tijdens het inskiën en de verkenning op het wedstrijdgedeelte van de baan/piste;
- Deelname aan alle vergaderingen van de wedstrijdjury;
- Voorzitter zijn van de wedstrijdjury met de beslissende stem bij het staken van stemmen.

4.1.3 Taken van de TO/TG tijdens de wedstrijd

- Heeft de bevoegdheid, ook zonder ruggenspraak met de wedstrijdjury, bij voor de deelnemers of toeschouwers gevaarlijke situaties, alle maatregelen te nemen welke naar zijn oordeel noodzakelijk zijn, met inbegrip van onderbreken of afgelasten van het inskiën, de verkenning of van de wedstrijd; een dergelijke beslissing brengt hij/zij direct ter kennis van de wedstrijdjury;
- Tijdens de wedstrijd op het wedstrijdgedeelte van de baan/piste aanwezig zijn;
- Nauw samenwerken met de wedstrijdjury, de coaches en de trainers;
- Controle op de technische en organisatorische voortgang van de wedstrijd;
- Advisering van de organisatie over de strekking van dit reglement;
- Inname van formulieren van start referee, chef finish, chef poortwachter en wedstrijdofficials over reglement overtredingen en poortfouten na afloop van de omlopen;
- Inname van de door de deelnemers ingediende protesten;
- Zorgdragen dat de lijst met gediskwalificeerde deelnemers wordt gecommuniceerd op het officiële mededelingenbord en/of via de whatsappgroep direct na afloop van de omloop. Let op: als de gediskwalificeerde deelnemers over de whatsappgroep gedeeld worden, moet dit wel van tevoren in de uitnodiging hebben gestaan en bekend zijn gemaakt.

4.1.4 Taken van de TO/TG na de wedstrijd

- Overleg over correct ingebrachte protesten bij de wedstrijdjury ter behandeling;
- Ondertekening van de officiële uitslagenlijst, toestemming geven voor de prijsuitreiking;
- Zijn kruisjeslijst, rapport, inclusief de eventuele extra rapporten, binnen 3 dagen na de wedstrijd per e-mail aan de NSkiV zenden;
- De NSkiV/het CTW informeren over voorstellen betreffende veranderingen in de wedstrijdregelingen op grond van de ervaringen opgedaan bij de wedstrijd.
- Na publicatie op data.wintersport.nl/ controleert de TO/TG de berekende NSkiV-punten en verdeelde seriepunten. In het bijzonder ziet hij toe op het toepassen van de juiste FIS-factor en wedstrijdadder.

4.2 Wedstrijdleider

De wedstrijdleider coördineert de voorbereiding, de organisatorische begeleiding en de afwerking van de wedstrijden. Hij/zij geeft instructies aan en controleert het werk van alle officials. Ook roept hij/zij de wedstrijdjury bijeen voor besprekingen omtrent technische vraagstukken en overlegt die met de TO/TG. En daarnaast bepaalt hij/zij tijdens de wedstrijd, samen met de jury, of een deelnemer al dan niet in aanmerking komt voor een (voorlopige) herstart. Hij/zij draagt (er) zorg voor:

- Dat voldoende mankracht aanwezig is voor de bezetting van de diverse functies en het verrichten van de verschillende werkzaamheden;
- Dat hulp wordt verleend aan de slalomuitzetter bij het steken van de slalom;
- Dat alle officials en, vooraf als zodanig opgegeven, coaches herkenbaar zijn;
- Controle op het tijdig aanwezig zijn van al het wedstrijdpersonnel en benodigde materiaal;

4.3 Chef poortwachter

De chef poortwachter ziet erop toe dat de poortwachters herkenbaar zijn. Hij/zij bepaalt hoeveel en welke poorten iedere poortwachter controleert en wijst de poortwachter de door hem/haar te controleren poorten aan. Ook begeleidt en controleert hij/zij de werkzaamheden van de poortwachters. Hierbij dient hij/zij elke poortwachter tijdig het benodigde materiaal uit te reiken.

In voorkomend geval wijst de chef poortwachter de door de wedstrijdorganisatie op de baan/piste toegelaten personen (fotograaf, pers, e.d.) een plaats aan, vanwaar zij hun werkzaamheden kunnen verrichten zonder de deelnemers te hinderen. De betreffende personen worden slechts toegelaten als zij herkenbaar zijn.

Hij/zij zorgt ervoor dat tijdens een wedstrijd op de baan de markering van de poorten duidelijk en tijdig plaatsvindt. Na afloop van iedere omloop (in het geval van een wedstrijd op de borstelbaan kan dit na de 2^e of 3^e omloop zijn) verzamelt hij/zij de controlekaarten van de poortwachters, neemt de op- en aanmerkingen op de kaarten met hen door en verstrekt hen de controlekaarten voor de volgende omloop. De ingeleverde kaarten worden in handen gegeven van de TO/TG.

Bijzondere nadruk wordt gelegd op de instructie voor de wedstrijd van de bij de wedstrijd optredende poortwachters. Bij wedstrijden gehouden op een borstelbaan of sneeuwhal neemt de chef poortwachter eveneens de taken van de chef finish op zich.

4.4 Scheidsrechter

Bij sneeuwwedstrijden in Nederland en het buitenland worden de volgende taken door de scheidsrechter uitgevoerd:

- Houdt toezicht op het sportieve verloop van de wedstrijd;
- Houdt toezicht op de verloting van de startnummers;
- Inspectie van het wedstrijdparcours onmiddellijk nadat deze uitgezet is, alleen of in gezelschap van leden van de jury;
- Heeft het recht het wedstrijdparcours te veranderen, indien noodzakelijk voor de veiligheid van de deelnemers, door het wegnemen of toevoegen van slalompoorten. Als de scheidsrechter het parcours alleen inspecteert is zijn beslissing, na overleg met de wedstrijdjury, definitief. De slalomuitzetter dient geïnformeerd te worden van dit soort veranderingen als hij/zij niet aanwezig was tijdens de inspectie;
- Ontvangt de diskwalificatie-formulieren na iedere omloop en/of na afloop van de wedstrijd en controleert deze op correctheid. Daarna mogen de diskwalificaties gecommuniceerd worden via de omroepinstallatie, het mededelingenbord en/of de whatsapp-groep. Hij/zij constateert direct wanneer de protesttijd ingaat.
- Verstuurde een rapportage naar de NSkiV als er een specifiek voorval heeft voorgedaan tijdens de wedstrijd, als er een meningsverschil tussen de juryleden is geweest of als er een ernstig ongeval van een deelnemer geweest is.

De scheidsrechter is een niet aan de organiserende club gebonden trainer of coach en wordt aangewezen door de wedstrijdorganisatie.

4.5 CTW-lid

Zijn/haar taak is om op de wedstrijddag op te treden als waarnemer namens het CTW. Hij/zij is bevoegd om de licentie van de deelnemers te controleren en geeft desgevraagd advies aan de wedstrijdleiding.

In die gevallen waarbij het organisatorische en of sportieve verloop van de wedstrijd in het geding komt, kan hij/zij ingrijpen en heeft vetorecht namens de NSKiV. Na afloop zal hij/zij verslag doen over de wedstrijd en rapporteren aan het CTW. Aanwezigheid van een CTW-lid is verplicht bij wedstrijden op de baan en in de indoor sneeuwhal. Mocht het op dat moment verantwoordelijke CTW-lid in hoge uitzondering niet fysiek aanwezig kunnen zijn tijdens de wedstrijddag, dan zal deze te allen tijde telefonisch bereikbaar zijn.

4.6 Chef finish

De chef finish is verantwoordelijk voor alle zaken die met de finish te maken hebben en speciaal voor de juiste uitvoering van de finishprocedure. Hij/zij:

- Controleert dat de voorschriften voor de finish correct worden opgevolgd;
- Controleert de tijdmeting en de afzetting;
- Moet in staat zijn te allen tijde met de start te communiceren;
- Bewaakt het gedeelte van de slalom tussen de laatste poort en de finish;
- Bewaakt de juiste doorgang van de finishlijn.

Eén persoon mag zowel Chef finish als Chef poortwachter zijn, mits hij/zij de laatste poort(en) bewaakt.

4.7 Start referee

Is verantwoordelijk voor alle zaken die met de start te maken hebben. Hij/zij:

- Dient ervoor te zorgen dat de voorschriften voor de start correct worden opgevolgd;
- Stelt eventueel te laat aan de start verschijnen en te laat starten vast;
- Geeft aan het eind van elke omloop aan de TG/TO de nummers van de deelnemers door die niet aan de start verschenen, een valse start maakten of een overtreding van de reglementen begingen.

De start referee verleent bijstand aan de starter. Hij/zij ziet toe dat alleen die deelnemers die aan de start worden geroepen en hun coaches zich op de startplaats bevinden en draagt zorg dat de deelnemers in de juiste volgorde aan de start verschijnen.

4.8 Starter

Is verantwoordelijk voor het reglementair uitvoeren van de startprocedure.

4.9 Poortwachter

De poortwachter heeft de opdracht één of meer poorten te bewaken. Het door de poortwachter te controleren aantal poorten, wordt bepaald door de chef poortwachter. In het onder zijn toezicht staande gedeelte dient de poortwachter te beoordelen of de deelnemer de poort wel of niet correct passeert.

4.9.1 Correct passeren van een slompoort

Een poort wordt correct gepasseerd als beide skipunten en beide voeten van de deelnemer de poortlijn gepasseerd zijn. De poortlijn bij de slalom is de denkbeeldige kortste lijn tussen de inplantpunten van de stuurpaal en de buitenpaal.

Indien een deelnemer een paal uit zijn verticale positie verwijderd of uit het oorspronkelijke inplantpunt skiet, voordat beide skipunten en voeten de poortlijn zijn gepasseerd, geldt dat als incorrect. Beide skipunten en voeten dienen de oorspronkelijke poortlijn te passeren (markering in de sneeuw). Dit geldt ook als de stuurpaal (of poort) mist.

Single pole slalom

Een single pole slalom bevat geen buitenpalen, met uitzondering van de eerste poort, laatste poort, banaan en combinaties (haarspeld en verticale combinaties). Bij een single pole slalom moet de stuurpaal met beide skipunten en voeten aan dezelfde kant gepasseerd worden, zodat bij het volgen van de normale racelijn van de slalom de denkbeeldige lijn van stuurpaal naar stuurpaal gepasseerd wordt.

Skiverlies

Verliest een deelnemer een ski anders dan door einfäden dan dienen de punt van de aangebonden ski en beide voeten de poortlijn te passeren.

Teruglopen alle disciplines is niet toegestaan

In alle disciplines is het niet toegestaan om terug te lopen. De skiër is direct gediskwalificeerd. Daarnaast dient uit veiligheidsoverwegingen de skiër het parcours direct te verlaten voor de volgende deelnemer.

4.9.2 Belemmering deelnemers

Als een deelnemer in zijn/haar omloop wordt belemmerd, dan dient hij/zij de slalom direct te verlaten en de belemmering aan de dichtstbijzijnde poortwachter of official te melden. De poortwachter dient dit direct aan de wedstrijdjury kenbaar te maken. De poortwachter of official moet de betreffende deelnemer opdragen zich direct bij de wedstrijdleider te melden ter verkrijging van een herstart. Belemmeringen kunnen onder andere zijn: in het parcours liggende obstakels, een gevaarlijk losliggende skimat of hinderlijk in de weg bevindende personen.

4.9.3 Standplaats

De poortwachter dient een standplaats te kiezen, vanaf waar hij/zij de door hem/haar te controleren poorten en het door hem/haar te bewaken deel van de piste goed kan overzien. Dichtbij genoeg om direct in te kunnen grijpen, maar ook ver weg genoeg om de skiërs niet te hinderen. Voor de deelnemer moeten de poortpalen en poorten altijd goed zichtbaar zijn. Op plaatsen waar regelmatig reparatiewerkzaamheden noodzakelijk zijn, kan de poortwachter een hulp toegewezen krijgen.

4.9.4 Controlekaart

Elke poortwachter krijgt per omloop een controlekaart. De algemene gegevens op deze kaart dienen voor de betreffende omloop te worden ingevuld. Als een deelnemer een poort niet correct passeert, dient de poortwachter dit op zijn/haar controlekaart

onmiddellijk in de betreffende kolommen te vermelden inclusief een heldere verklaring met een tekening, verwijzing en/of tekst.

Een poortwachter moet een poortfout aantekenen als hij/zij er volledig van overtuigd is dat een poortfout werd begaan. In het geval van een protest moet hij/zij klaar en duidelijk kunnen verklaren hoe de fout is begaan. Wanneer een poortwachter twijfels heeft of een fout is begaan moet hij/zij een onderzoek instellen. Hij/zij kan bij zijn/haar collega poortwachters informatie inwinnen om zijn/haar waarnemingen te bekrachtigen en kan zelfs verlangen dat de wedstrijd voor korte tijd wordt onderbroken om het parcours ter plekke te onderzoeken. De mening van toeschouwers (al dan niet deskundig) mag zijn/haar oordeel niet beïnvloeden.

De poortwachter ziet erop toe dat de deelnemer geen hulp van anderen aanvaardt (b.v. bij een val). Ook de minste hulp leidt tot diskwalificatie. Een dergelijke fout moet eveneens op de controlekaart worden vermeld. Elke door een poortwachter gemaakte aantekening moet duidelijk en onpartijdig zijn. Zijn/haar houding moet rustig, waakzaam en voorzichtig zijn. In twijfelgevallen dient de poortwachter het principe aan te houden: "het is beter een fout ongestraft te laten dan onterecht te bestraffen."

4.9.5 Protestafwikkeling

Na iedere omloop worden de controlekaarten ingeleverd bij de chef poortwachter. Elke poortwachter die een fout heeft vastgesteld of getuige van een voorval was dat tot een herstart leidde, moet zich tot na het verstrijken van de protesttijd ter beschikking van de wedstrijdjury houden. Het is aan de TO/TG om een ter beschikking van de wedstrijdjury staande poortwachter vrij te geven.

4.9.6 Benodigd materiaal uit te reiken aan de poortwachters door de chef poortwachter

- Een stevige ondergrond voor de papieren (b.v. plankje);
- Een plastic map voor de beschutting van de papieren;
- Controlekaarten;
- Een potlood dat met een koord aan de ondergrond bevestigd dient te zijn;
- Een reserve potlood;
- Enige blanco vellen papier voor het maken van aantekeningen;
- Het voor de instandhouding van de uitgezette slalom benodigde materiaal, b.v. steekijzer, schroefsleutel, boormachine en mattentang (bij afwezigheid pistecrew).

4.9.7 Overige taken poortwachter

Naast het bijhouden van de controlekaarten heeft de poortwachter nog een aantal bijkomende taken:

- Het houden van toezicht bij training en/of verkenning;
- Het vrijhouden van het gedeelte van de baan/piste waarop de wedstrijd wordt gehouden van mensen en voorwerpen die daar niet horen. Deelnemers, officials en toegelaten personen zijn respectievelijk herkenbaar aan startnummer, armband, hesjes of accreditatie;

- Weggeslagen poortpalen weer op hun precieze plaats te zetten. Deze plaats is aangegeven door een markering op de baan/piste (bij afwezigheid pistecrew);
- Poortpalen verticaal zetten, een scheefstaande poortpaal kan een deelnemer bevoordelen of benadelen (bij afwezigheid pistecrew);
- Gebroken poortpalen in de goede kleur vervangen. De stukken van de gebroken palen moeten zo worden opgeborgen dat zij geen gevaar opleveren voor deelnemers of toeschouwers (bij afwezigheid pistecrew);
- Het onder zijn/haar controle staande wedstrijdgedeelte van de baan/piste in goede staat houden (bij afwezigheid pistecrew).

4.10 Slalomuitzetter

De slalomuitzetter is verantwoordelijk voor het uitzetten van de slalom. Hij/zij dient erop toe te zien dat de veiligheid van de deelnemers boven alle andere overwegingen komt. Ook dient de slalom te voldoen aan de eisen die vermeld staan in bijlage I van dit reglement. Is dat het geval, dan is protest op de slalom verboden. De slalomuitzetter mag zelf niet deelnemen aan de wedstrijd of deel uitmaken van de wedstrijdjury.

4.11 Chef rekenkamer

De chef rekenkamer is verantwoordelijk voor de samenwerking tussen de officials aan start en finish met inbegrip van de tijdwaarneming en de rekenkamer. Hij/zij is in het bijzonder verantwoordelijk voor het noteren van de gemaakte tijden en de eventuele diskwalificaties op de startlijsten. Onder zijn/haar leiding zijn geplaatst:

- De (chef) starter;
- De start referee;
- De omroeper;
- De notulist;
- De chef finish.

4.12 Voorlopers

De wedstrijdleiding draagt zorg voor minimaal één voorloper (geen deelnemers zijnde) en maximaal vier voorlopers per slalom, die de capaciteit bezitten om de slalom vloeiend en foutloos af te leggen. Ze zijn te herkennen aan het voorloperstartnummer. Bij afwezigheid van een speciaal voorloperstartnummer, is het ook mogelijk een normaal startnummer binnenstebuiten te dragen. Elke voorloper dient de slalom op een zodanige wijze te skiën dat de deelnemers een goed inzicht krijgen in hoe de slalom gestoken is. De snelheid van de voorloper dient onder de wedstrijdsnelheid te liggen. De door de voorlopers gemaakte tijden worden niet voor of tijdens de wedstrijd bekendgemaakt.

In de 1^e omloop uitgevallen deelnemers mogen bij de 2^e omloop niet als voorlopers starten, tenzij anders door de wedstrijdleiding wordt aangegeven. Deelnemers aan wie een disciplinaire straf is opgelegd, mogen niet als voorloper aangewezen worden.

5. Wedstrijdprocedures

5.1 Slalom

Zie *bijlage I: slalomsteken* voor specifieke eisen.

5.1.1 Uitzetten

De slalom wordt in het bijzijn van de TO/TG uitgezet op de dag van de wedstrijd om een zo eerlijk mogelijk verloop met gelijke kansen voor alle deelnemers te garanderen. De slalom dient tenminste één kwartier voordat de eerste deelnemers gelegenheid krijgen voor verkenning te zijn uitgezet, zodat de deelnemers bij de verkenning van de slalom niet door werkzaamheden aan de slalom worden gehinderd.

5.1.2 Poorten

De slalom wordt opgebouwd uit "open" en "gesloten" poorten, waarbij de eerste poort na de start een open poort dient te zijn. De laatste poort voor de finish dient, indien mogelijk, zodanig geplaatst te zijn dat de deelnemers in een vloeiende lijn naar het midden van de finish worden geleid. De slalomuitzetter dient te zorgen voor een vloeiende lijn van de slalom, duidelijke richtingsveranderingen en de noodzakelijke ritmeveranderingen. De zogenaamde "kiepstangen" of stubbies dienen als stuurpalen van de open poorten en als poortpalen van gesloten poorten te worden gebruikt. Voor verdere regelgeving over de afstanden en te steken combinaties zie *bijlage I slalomsteken* van dit reglement. Voor regelgeving over de te gebruiken slalompalen: zie *bijlage II materiaalspecificaties*.

5.2 Startnummers

De startnummers worden voor het inskiën verstrekt. Zij dienen te worden afgehaald door de coach of een skiteam afgevaardigde. De startnummers mogen niet worden veranderd in vorm, grootte, opschrift en wijze van bevestiging. Gebeurt dit wel, dan wordt de betreffende skiër gediskwalificeerd. Het nummer moet duidelijk leesbaar zijn. Startnummers mogen een bedrijfsnaam of logo bevatten, mits niet in strijd met artikel 2.7 van dit reglement. Het startnummer dient tijdens aanwezigheid op de wedstrijd piste op verzoek te worden getoond aan de daar aanwezige officials. De startnummers dienen tijdens de wedstrijd duidelijk zichtbaar en leesbaar te worden gedragen.

5.3 Inskiën en slalomverkenning

Voorafgaand aan de wedstrijden wordt aan de deelnemers gelegenheid tot inskiën gegeven gedurende een vooraf vastgestelde periode. Bij elke nieuw te skiën omloop wordt aan de deelnemers gelegenheid gegeven de slalom te verkennen. Verkennen van de slalom is pas mogelijk als deze door de wedstrijdjury officieel is vrijgegeven.

De verkenning dient minimaal 15 minuten voor de eerste start van de omloop te zijn beëindigd. Tijdens het inskiën en de verkenning van de slalom dienen de deelnemers hun startnummer bij zich te hebben en dit op eerste verzoek van een official te tonen. Daarnaast is het tijdens het inskiën/verkennen verboden op wedstrijd snelheid door de slalom en/of over de (afgezette) wedstrijd piste te skiën. Ook is het voor atleten en

coaches niet toegestaan om tijdens de verkenning stil te staan in de ideaal te skiën lijn van de betreffende slalom/reuzenslalom. Daarop dienen de poortwachters tijdens de verkenning toe te zien. Het op wedstrijdsnelheid door de slalom skiën is een reden tot diskwalificatie. Bij wedstrijden die tellen voor het NSkiV-circuit baan geldt een maximale verkenningstijd van 15 minuten. Er wordt een begin- en eindtijd gehanteerd en de wedstrijdjury houdt hier toezicht op.

5.4 Start

5.4.1 Startplaats

De startplaats dient te voldoen aan de volgende regels:

- De deelnemer aan start dient ongehinderd te kunnen starten;
- De inrichting dient zodanig te zijn dat ten minste vijf deelnemers zo ontspannen mogelijk hun start kunnen afwachten.

5.4.2 Controle

De starter en start referee dienen minimaal 15 minuten voor de vastgestelde aanvangstijd van de wedstrijd op de startplaats aanwezig te zijn. De starter controleert:

- Of de start referee aanwezig is (inclusief juiste startlijsten);
- Of de startplaats voldoet aan de gestelde regels;
- De verbinding tussen de startplaats, de finish en de rekenkamer;
- Het functioneren van de tijdwaarneming door 1 of meerdere proefstart(s).

5.4.3 Plaats van de starter

Bij de start bevindt de starter zich achter of naast de deelnemer op een zodanige afstand dat de deelnemer geen hinder ondervindt van zijn/haar aanwezigheid. De starter mag de deelnemer tijdens de startprocedure niet aanraken, tenzij dat voor de veiligheid van die deelnemer noodzakelijk is. In een voorkomend geval dient opnieuw gestart te worden.

5.4.4 Voorbereiding start

De door de starter daartoe opgeroepen deelnemer dient zich zo snel mogelijk achter de startpoort op te stellen. Op aanwijzing van de starter plaatst de deelnemer zijn/haar skistokken ten opzichte van zichzelf over het startpoortje. Het afzetten met de stokken tegen de startpoort is niet toegestaan. Tijdens de start dienen de skistokken bodemcontact te houden.

5.4.5 Te laat aan start

Een deelnemer die binnen één minuut na de oproep van de starter niet aan de start is verschenen, wordt gediskwalificeerd. De start referee kan, na akkoord van de wedstrijdjury, een uitzondering maken en de deelnemer alsnog onder voorbehoud laten starten. Individuele materiaalfouten en persoonlijke gebreken zijn niet aan te merken als overmacht.

De start referee moet aan het einde van de wedstrijd direct de TO/TG informeren over de startnummers die:

- Wegens te laat komen niet mochten starten;
- Onder voorbehoud hebben mogen starten.

5.4.6 Vrijgave start

De (eerste) deelnemer kan starten na het sein "start vrij" van de wedstrijdleider en chef rekenkamer en als naar waarneming van de starter de baan/piste vrij is.

5.4.7 Startprocedure

Zodra de starter toestemming voor de start heeft gekregen, sluit hij/zij de startgate en geeft de deelnemer het sein "OPGELET" of "READY" en enkele seconden later het startbevel "GO". De deelnemer moet na dit bevel binnen 10 seconden starten. Na het eerste sein "start vrij" is de piste vrij om skiërs te laten starten, totdat er een sein "start stop" wordt gegeven. De starter hoeft dus niet bij elke skiër te wachten op het sein "start vrij".

De starter mag na het sein "OPGELET" of "READY" hardop aftellen: DRIE, TWEE, EEN, GO".

Let op: met het sluiten van de startgate begint de startprocedure.

5.5 Finish

5.5.1 Finishplaats

De finishplaats dient te voldoen aan de volgende regels:

- De finishruimte moet worden afgezet en het betreden van de finishruimte door onbevoegde personen moet worden voorkomen. De afzetting moet zo worden gekozen dat de deelnemer bij het aan komen skiën niet gewond kan raken;
- De finish dient minimaal 6 meter breed te zijn;
- De finish dient een zodanige uitloop te hebben dat de deelnemers veilig hun omloop kunnen beëindigen;
- De tijdwaarneming apparatuur mag zich niet binnen de finishpalen bevinden;
- Door voldoende beschermingsmaatregelen (b.v. stootkussens) moet elke mogelijkheid van het aanskiën van de finishapparatuur worden uitgesloten.

5.5.2 Controle

De chef finish of chef poortwachter, dient uiterlijk 15 minuten voor de vastgestelde aanvangstijd van de wedstrijd op de finishplaats aanwezig te zijn en controleert:

- Of de finishplaats voldoet aan de gestelde regels;
- De verbinding tussen de startplaats, de finish en de rekenkamer.

5.5.3 Finishprocedure

De tijdwaarneming moet stoppen wanneer een deelnemer met een deel van zijn/haar lichaam of met een aan zijn/haar lichaam verbonden uitrustingsstuk de finishlijn passeert.

De finishlijn moet worden gepasseerd:

- Of op beide ski's;
- Of op één ski;
- Of met beide voeten in het geval van een val tussen de laatste poort en de finish. In dit geval wordt de tijd genoteerd wanneer het eerste lichaamsdeel van de deelnemer de tijdwaarneming heeft gestopt.

Als de finishlijn niet wordt gepasseerd krijgt de deelnemer een DNF achter zijn/haar naam.

5.6 Rekenkamer

5.6.1 Plaats rekenkamer

De rekenkamer dient zo dicht mogelijk bij de finish te worden opgesteld in een, indien mogelijk, wind- en waterdichte uitvoering.

5.6.2 Bezetting rekenkamer

Om de gegevens te verwerken, zijn in de rekenkamer een aantal mensen aanwezig:

- De chef rekenkamer, die belast is met het vrijgeven van de tijdwaarneming en het verwerken van de tijden en uitslagen in het door de NSkiV aangeleverde computerprogramma. Hij/zij staat in directe verbinding met de starter;
- De notulist voor het aflezen en noteren van de gemaakte tijden;
- Een omroeper/speaker voor het omroepen van de officieuze tijden, diskwalificaties en overige mededelingen.

5.6.3 Tijdwaarneming en software

5.6.3.1 Tijdwaarneming

De gemaakte tijden worden gemeten met behulp van een tijdwaarneming, waarbij de tijden worden vermeld in honderdsten van seconden.

Eisen:

- De tijdwaarneming, met diverse losse benodigde onderdelen, dient afkomstig te zijn van één van de merken en daarbij behorende typenummer, zoals door de FIS gehomologeerd:
<https://www.fis-ski.com/DB/information/homologated-timing-equipment.html>.
- De tijdwaarneming moet tijden onthouden gedurende de gehele wedstrijd. Dit kan via een intern geheugen of door middel van een print bon die de tijdcomputer genereert gedurende de wedstrijd.
- De gemaakte tijden worden door de notulist en/of de chef rekenkamer van elkaar genoteerd en na elke omloop met de computerlijst vergeleken. Als er gevallen zijn waarbij deze niet overeenkomt, dient de tijd nagekeken te worden vanuit het interne geheugen van de tijdcomputer.

Indien er een print bon vanuit de tijdcomputer aanwezig is, die is voorzien van startnummer en de daarbij behorende tijd, heeft dit de voorkeur als check met de computerlijst.

Als een deelnemer tijdens een omloop wordt gediskwalificeerd, maar toch een tijd maakt, dient deze tijd te worden genoteerd door de notulist in verband met een eventueel protest. Bij diskwalificatie wordt de gemaakte tijd niet bekendgemaakt.

5.6.3.2 Software

De wedstrijdorganisatie dient te werken met het door de NSkiV aangeleverde softwareprogramma (VOLA). Bij wedstrijden in het buitenland kan hiervan worden afgeweken en bijvoorbeeld worden gewerkt met het computerprogramma van de mede-organiserende lokale skiclub. De benodigde database met licentiehouders wordt tijdig door de NSkiV bij de wedstrijdorganisatie aangeleverd. Bij gebruik van VOLA kan de meest recente database worden opgehaald.

VOLA

De NSkiV heeft ter ondersteuning bij het gebruik van VOLA verschillende onlinedocumenten en VOLA-bestanden beschikbaar gesteld in de [Google Drive](#).

5.6.4 Opzet tijdwaarneming en startplaats

Bij de wedstrijden dient er tussen start en rekenkamer een directe spreekverbinding te zijn. De startpalen mogen niet meer dan 50 cm boven de baan/sneeuw uitsteken en moeten ca. 60 cm van elkaar verwijderd zijn. Het moet voor de deelnemer onmogelijk zijn om zich aan de startpalen of ander objecten af te zetten door middel van handen/armen. De startpoort moet zo geplaatst zijn, dat de start niet mogelijk is zonder het openen van de startpoort.

De finish-ogen van de tijdwaarneming moeten zo zijn geplaatst dat deelnemers bij normale doorgang van de finish de lichtstraal onderbreken. Ze mogen maximaal 50 cm boven de baan/sneeuw worden aangebracht, tussen enkel- en kniehoogte. Zij dienen, aan de buitenzijde van de palen welke de finishpoort vormen, zo dicht mogelijk bij het verlengde van de finishlijn te worden geplaatst.

5.6.5 Uitvallen tijdwaarneming

Als de tijdwaarneming uitvalt voor een deelnemer, die niet werd gediskwalificeerd, dan krijgt de deelnemer een herstart in de betreffende omloop. Deze deelnemer start, uiterlijk vóór de laatste deelnemer van de wedstrijd, in overleg met de rekenkamer op een zelf te bepalen moment. Een foute passering van de poort tijdens een omloop waarin de tijdwaarneming uitvalt, leidt tot diskwalificatie. Let op: een deelnemer mag niet nog een herstart maken als hij/zij na zijn/haar herstart gediskwalificeerd wordt. Indien de tijdwaarneming blijvend uitvalt, kan de wedstrijd worden gestaakt.

5.6.6 Wedstrijdonderbreking

Als een wedstrijd wordt onderbroken en onder dezelfde omstandigheden op dezelfde dag wordt afgerond, behouden de behaalde resultaten hun geldigheid voor het verdere verloop van de wedstrijd.

5.7 Resultatenverwerking

Na de wedstrijd dient het wedstrijdresultaat (PDF- en .spro-bestanden) zo snel mogelijk (binnen 2 dagen), digitaal te worden aangeleverd bij het hiervoor verantwoordelijke CTW-lid én de NSkiV via events@wintersport.nl. Het CTW-lid ontvangt ter plaatse de PDF van de wedstrijduitslag zonder berekende punten, die direct na de wedstrijd op data.wintersport.nl/ wordt gezet.

5.7.1 Bekendmaking

De genoteerde tijden dienen, via een luidsprekerinstallatie, als officiële tijden te worden omgeroepen tijdens de omloop. Evenzo worden tijdens iedere omloop de diskwalificaties officieus bekendgemaakt. Direct na iedere omloop worden de tijden en diskwalificaties officieel bekendgemaakt. Een lijst met diskwalificaties zal op een duidelijk voor iedereen zichtbare plaats worden opgehangen en/of gedeeld worden in de whatsappgroep. Gaat dit via de whatsappgroep, dan moet dit van tevoren in de uitnodiging gecommuniceerd worden naar de coaches en deelnemers. Bij een A-A-A

of A-B-B-A slalom kan dat, indien vooraf bekendgemaakt, ook na de tweede of de derde omloop zijn.

5.7.2 Prijsuitreiking

De prijsuitreiking mag niet plaatsvinden voor de beëindiging van de wedstrijd en niet zonder toestemming van de TO/TG.

5.8 Uitsluitingen

5.8.1 Lidorganisaties

Lidorganisaties kunnen door de NSkiV worden uitgesloten van de organisatie van wedstrijden als:

- Zij handelen in strijd met het reglement;
- De toestand van hun baan dusdanig is dat het houden van wedstrijden op die baan gevaar kan opleveren voor de deelnemers en/of toeschouwers (zie 3.3);
- Zij wedstrijden organiseren welke in strijd zijn met de doelstellingen of belangen van de NSkiV, tenzij daarvoor vooraf schriftelijke toestemming is verleend door de NSkiV.
- Zij de door hen verschuldigde contributie aan de NSkiV niet hebben voldaan.

5.8.2 Coaches en officials

Coaches en officials kunnen door de NSkiV worden uitgesloten van de begeleiding van wedstrijden als:

- Zij handelen in strijd met het reglement;
- Hun gedrag zodanig is dat naar het oordeel van de wedstrijdjury het goed verlopen van de wedstrijden daardoor in gevaar kan komen;

5.9 Diskwalificaties

5.9.1 Diskwalificaties algemeen

Diskwalificaties kunnen worden uitgesproken in de volgende gevallen:

1. Het niet op eerste verzoek van een official tonen, en/of het veranderen van vorm en uitvoering, en/of het niet zichtbaar en leesbaar dragen van het startnummer tijdens de wedstrijd;
2. Het op wedstrijdsnelheid door de slalom skiën tijdens het inskiën/de verkenning;
3. Het afzetten bij de start tegen de startpoort of tegen een ander hulpmiddel;
4. Het te laat aan de start verschijnen;
5. Het starten buiten de startprocedure (zie 5.4.7);
6. Het niet correct passeren van de poorten tijdens de slalom (zie 4.9.1);
7. Als de deelnemer tijdens zijn/haar omloop beide ski's verliest. Deze diskwalificatie wordt niet opgelegd als het verlies van de ski's plaatsvindt na het passeren van de poortlijn van de laatste poort;
8. Het aanvaarden van fysieke hulp tijdens de slalom;
9. Het onjuist passeren van de finishlijn;
10. Het passeren van de finishlijn op een zodanige wijze dat daardoor de finishapparatuur in ongerede raakt;
11. Het tijdens de wedstrijd gebruikmaken van onreglementair materiaal.

12. Het niet dragen van een skihelm tijdens het inskiën en de wedstrijd;
13. Bij alle disciplines geldt: als je valt en/of tot stilstand komt, word je gediskwalificeerd.

Diskwalificaties op grond van de in artikel 5.9.1 beschreven punten 1 en 2 gelden voor de gehele verdere wedstrijd of indien sprake is van meerdere wedstrijden op één dag voor de rest van die dag.

Diskwalificaties op grond van de punten 3 t/m 14 gelden voor de wedstrijd van de betreffende omloop in welke de diskwalificatie wordt uitgesproken.

5.9.2 Uitspraak

De in artikel 5.9.1 omschreven diskwalificaties kunnen worden opgelegd door:

- Punten 1, 6 t/m 9, 12, 13 en 14: een van de leden van de wedstrijdjury, waarbij de diskwalificatie rechtstreeks mondeling kenbaar wordt gemaakt aan de deelnemer en aan de chef rekenkamer
- Punt 2: de poortwachter belast met het toezicht op de training/verkenning, waarbij de diskwalificatie direct wordt kenbaar gemaakt aan de deelnemer en aan de chef rekenkamer
- Punten 3 t/m 5: de start referee, waarbij de diskwalificatie wordt doorgegeven aan de chef rekenkamer via de verbinding start rekenkamer;
- Punten 6 t/m 9 en 14: de (chef) poortwachter(s);
- Punten 10 en 11: de chef finish (chef poortwachter bij borstelbaan en sneeuwhal), waarbij de diskwalificatie wordt doorgegeven aan de chef rekenkamer.

5.10 Protest

5.10.1 Algemeen

Protest kan worden aangetekend tegen:

1. De uitgezette slalom. Maar uitsluitend als deze naar het oordeel van ten minste twee aanwezige coaches van verschillende teams niet voldoet aan de reglementen;
2. Het doorgang vinden van de wedstrijden. Uitsluitend als naar het oordeel van ten minste twee aanwezige coaches van verschillende teams, het weer of de toestand van de baan/piste zodanig is dat daardoor de veiligheid van de deelnemers in gevaar kan komen;
3. De gedragingen van deelnemers en/of officials tijdens de wedstrijd;
4. Diskwalificaties tijdens een wedstrijd;
5. De legaliteit van de omloop van een mededeelnemer;
6. Uitsluiting tijdens een wedstrijd.

5.10.2 Protest indienen

Alle protesten zoals hierboven beschreven kunnen uitsluitend worden ingediend door de coaches. In het geval van een minderjarige (<18 jaar) individuele deelnemer, dient een ouder/begeleider de rol van coach op zich te nemen. In het geval van een meerderjarige (>18 jaar) individuele deelnemer, kan de deelnemer zelf als coach optreden.

- Protesten vermeld onder punten 1 en 2 dienen ten minste 15 minuten voor de eerste start van de wedstrijd te worden ingediend bij de TG/TO.
- Protest vermeld onder punt 3 dient voor het einde van de wedstrijd te worden ingediend bij de TG/TO.
- Een protest vermeld onder punt 5 kan alleen worden ingediend met visueel overtuigend bewijs in de vorm van videomateriaal.
- Protest vermeld onder punt 4 t/m 6 dienen binnen 15 minuten nadat de diskwalificaties en uitsluitingen officieel kenbaar zijn gemaakt, schriftelijk te worden ingediend bij de TG/TO.

Protesten kunnen uitsluitend schriftelijk worden ingediend onder betaling van het verschuldigde protestgeld à €25,-. Als het gaat om een protest vermeld onder punt 5 bedraagt het protestgeld €50,-. Het protestgeld wordt bij toewijzing van het protest aan belanghebbende gerestitueerd en vervalt anderszins aan de penningmeester van de NSkiV.

5.10.3 Behandeling

Alle protesten zoals in artikel 5.10.1 omschreven, worden zo spoedig mogelijk behandeld door de wedstrijdjury. Uitspraak wordt in ieder geval gedaan voordat de betreffende deelnemer aan de start moet verschijnen voor de volgende omloop. Een beslissing wordt genomen met meerderheid van stemmen van de wedstrijdjury.

5.11 Beroep

Tegen de afwijzing van een protest door de wedstrijdjury kan beroep worden aangetekend bij het CTW. Een beroepsschrift dient te worden ingediend binnen een maand na de uitspraak op het protest. Het CTW doet binnen twee maanden na tijdige ontvangst van het beroepsschrift formeel uitspraak hierover.

5.12 Parallelslalom

5.12.1 Begripsomschrijving

De parallelslalom is een wedstrijd, waarbij gelijktijdig 2 deelnemers op naast elkaar liggende slaloms tegen elkaar uitkomen.

5.12.2 Eisen aan de piste

De piste moet een gelijkmatig profiel hebben, zodat de slaloms zoveel mogelijk gelijkvormig zijn. De skilift moet vanaf de finish van beide slaloms gemakkelijk te bereiken zijn en voldoende snelheid en capaciteit hebben om voor een snelle aanvoer van deelnemers naar de start zorg te dragen. Op de piste dienen minimaal 8 slalompoorten in een vloeiende lijn neergezet te kunnen worden.

5.12.3 Uitzetten slalom

Er worden twee naast elkaar lopende slaloms uitgezet. Als gevolg van piste- of weersomstandigheden zal de jury voorafgaande aan het uitzetten, zich uitspreken over het poorttype. Keuze uit: dubbele paal met vlag, dubbele paal zonder vlag, of enkele paal.

Een dubbele paal dient te bestaan uit 2 flexibele palen, waartussen een poortvlag van

ca. 70 cm breedte en ca. 40 cm hoogte gespannen is. De slalom dient, van bovenaf gezien, links rood en rechts blauw te zijn. De bovenkant van de vlag moet op 2/3 van de hoogte van de paal hangen. De eerste poort van elke slalom is een open poort en moet tenminste minimaal 8 meter en ten hoogste maximaal 10 meter van de start geplaatst gesitueerd worden.

Na de laatste poort voor de finish moet de scheiding van de slaloms duidelijk zijn en de wedstrijdskiërs naar hun finishpoort leiden. De laatste poort moet dusdanig geplaatst zijn, dat de deelnemers naar het midden van de finishlijnen worden geleid. Verdere eisen voor slalom uitzetten vind je in bijlage I.

5.12.4 Afstand tussen de slaloms

De afstand tussen de twee slaloms onderling, gemeten van stuurpaal tot stuurpaal, is minimaal 4 meter en maximaal 7 meter. De afstand tussen de startpoorten onderling, moet hetzelfde zijn als de onderlinge afstand tussen de slaloms

5.12.5 Start

De startapparatuur moet een gelijktijdige start van de deelnemers mogelijk maken, zonder dat daardoor de veiligheid van de deelnemers in gevaar komt. Als de starthekken, zonder de daarvoor vereiste handeling van de starter, niet geopend kunnen worden, dienen de starthekken op een zodanige hoogte te zijn aangebracht dat de deelnemers daar niet overheen kunnen vallen.

De start wordt uitgevoerd door de starter onder toezicht van de TG, die bijgestaan wordt door 2 startscheidsrechters. De TG dient een zodanige standplaats in te nemen dat hij/zij de gehele startplaats goed kan overzien. Slechts na de vrijgave van het parcours door de TG kan worden gestart.

5.12.6 Valse start

Onder valse start wordt verstaan:

- Het aanraken van het starthek, voordat het startcommando is gegeven;
- Het vertrekken voor het startcommando.

5.12.7 Start commando

Voordat het normale startcommando, "Opgelet" of "Ready" gevolgd door "GO", wordt gegeven, doet de starter het volgende: hij/zij vraagt eerst de op het rode parcours startende deelnemer "rood klaar?" en dan de op het blauwe parcours startende deelnemer "blauw klaar?". Zodra ieder voor zich "ja" heeft geantwoord, volgt de start. Als één of beide startpoorten aanwijsbaar is/zijn geblokkeerd, zonder dat daarbij het starthek door een skiër is aangeraakt, volgt een herstart.

Als de technische specificatie van de startgate van voldoende kwaliteit is zodat een valse start niet mogelijk is, dan moet het commando "GO" worden weggelaten. Het openen van de startgate is in dit geval leidend voor de start van beide skiërs.

5.12.8 Finish

De finish-installaties zijn symmetrisch. De lijnen van de finishpoorten zijn parallel aan de lijnen van de startpoorten. Elk van de poorten moet minimaal 4 meter breed zijn.

De binnenste posten van de finishpoorten staan naast elkaar. Uit veiligheidsoverwegingen is het noodzakelijk een optische scheiding bij het passeren van de finish op te stellen.

5.12.9 Wedstrijdjury

In verband met het bijzondere karakter van deze wedstrijd bestaat de wedstrijdjury uit:

- De TG;
- De wedstrijdleider;
- De chef poortwachter;
- Twee startscheidsrechters, zonder stemrecht;
- Twee finishrechters, zonder stemrecht.

5.12.10 Tijdmeting

Voor de tijdmeting van een parallelslalom zijn twee opties mogelijk:

- De tijdmeting wordt in werking gesteld op het moment van de start en eindigt voor beide slaloms afzonderlijk bij het passeren van de finish.

Of

- De tijdmeting wordt in werking gesteld in de finish op het moment dat de eerste deelnemer finisht en daardoor het onderlinge tijdsverschil vaststelt, zodra de tweede deelnemer door de finish komt.

5.12.11 Afwikkeling van de parallelwedstrijd

Elke wedstrijd tussen twee deelnemers vindt plaats in twee omlopen, waarbij de deelnemers voor de tweede omloop van slalom wisselen. De parallelwedstrijd wordt per groep met 8, 16 of maximaal 32 deelnemers gehouden. Als meerdere deelnemers zich hebben ingeschreven, worden er meerdere groepen gevormd.

Er worden paren van twee deelnemers gevormd op basis van hun plaats in de rangorde, welke overeenkomt met de geldende schema's. De deelnemers krijgen het bij hun plaatsing behorende startnummer en behouden dit tot het einde van de wedstrijd. De startvolgorde komt overeen met het gekozen schema. Het laagste startnummer krijgt eerst het rode parcours, het hogere startnummer krijgt het blauwe parcours. In de tweede omloop wordt geruild van slalom. Met dit systeem worden alle ronden inclusief de finale gestart.

De deelnemers verkennen het parcours eenmaal van boven naar beneden met hun ski's aan. Na elke ronde worden de winnaars geplaatst voor de volgende ronde. Deelnemers die vrijgeloot zijn hebben recht op een afdaling op beide slaloms.

Bijzonderheden 2R@ce

- Bij de 2R@ce ligt het aantal deelnemers volgens het format vast en worden de startnummers bepaald door de ranking op de puntenwedstrijd voorafgaand en het bijbehorende startschema/format. Bij gelijke tijd worden de startnummers bepaald op basis van beste NSkiV-punten.
- Wanneer een deelnemer geen gebruik maakt van zijn/haar startplek worden er geen andere deelnemers toegevoegd.

- De startvolgorde per ronde verloopt volgens de categorievolgorde: U14-U16 meisjes, U14-U16 jongens, JSM-dames en JSM-heren.

5.12.12 Bepaling winnaar

De winnaar is degene die over beide omlopen de snelste totaal tijd realiseert. Als de tijdmeting in de finish in werking wordt gesteld, is diegene die over beide omlopen de minste achterstand heeft de winnaar. Als één van beide deelnemers in een omloop wordt gediskwalificeerd of anderszins geen tijd zet, krijgt deze deelnemer een penalty van +0,5 seconde. Als de slalom uit 11 poorten of meer (reuzenslalom) bestaat, kan de penalty door de wedstrijdjury op +1 seconde worden gesteld.

Bijzondere situaties

- Wanneer beide deelnemers in dezelfde omloop worden gediskwalificeerd of anderszins geen tijd zetten is de volgende omloop of de voorafgaande omloop beslissend.
- Wanneer in zowel de eerste als de tweede omloop beide deelnemers worden gediskwalificeerd of geen tijd zetten, wordt de winnaar bepaald door degene die in de tweede omloop de langste afstand in de slalom heeft afgelegd of degene die als laatste een diskwalificatie krijgt.
- Bij een gelijke tijd over 2 omlopen, is de tijd in de tweede omloop doorslaggevend voor het eindresultaat. Als deze tijd over de tweede omloop ook gelijk is zal er 1 extra run worden geskiëd om de winnaar te bepalen.

2R@ce single format

De wedstrijdjury heeft de mogelijkheid om, in overleg met de organiserende partij, de eerste en tweede ronde volgens 'single format' (1 omloop) te laten verlopen. De snelste skiër van het startduo, op basis van de uitslag van de voorafgaande wedstrijd, mag daarbij bepalen of hij/zij op rood of blauw start. De uitslag in de big final en small final verlopen over 2 omlopen.

5.12.13 Halve finale en finale

De vier geplaatste deelnemers starten overeenkomstig het overzicht paarsgewijs van boven naar beneden. Daarna skiën de verliezers voor de plaatsen 3 en 4 de eerste omloop. Vervolgens skiën de finalist de eerste omloop, gevolgd door de tweede omloop voor de plaatsen 3 en 4 en de tweede omloop van de finalist.

5.12.14 Controle op de wedstrijd

De poortwachters worden op de beide buitenkanten van de slaloms geplaatst. Zij hebben een vlag bij zich, om daarmee elke in het door hen bewaakte gedeelte van de baan begane fout direct aan de wedstrijdjury te kunnen aangeven. De finishrechter bevestigt dit signaal via de ook aan hem/haar verstrekte vlaggen.

5.12.15 Diskwalificaties

In de volgende gevallen volgt diskwalificatie:

- Valse start;

- Wisseling van de ene slalom naar de andere;
- Hinderen van de tegenstander, vrijwillig of onvrijwillig;
- Het maken van een poortfout;
- Opgave.

5.12.16 Protesten

In verband met het bijzondere karakter van deze wedstrijd is de beslissing van de jury voor de in artikel 5.12.15 genoemde diskwalificaties bindend. Protesten hiertegen zijn uitgesloten.

6. Wedstrijdkalender

6.1 Wedstrijdseizoen

Het wedstrijdseizoen alpineskiën van de NSkiV loopt van 1 juli tot en met 30 juni van het daaropvolgende kalenderjaar.

6.2 Regels voor de wedstrijdkalender

6.2.1 Aanvragen en aanmelding

Het aanvragen van een wedstrijd die onderdeel uitmaakt van het alpine wedstrijdscircuit in Nederland is slechts voorbehouden aan bij de NSkiV aangesloten teams of verenigingen. Aanvragen dienen uitsluitend via het hiervoor bestemde aanvraagformulier naar de NSkiV verzonden te worden. Aanvragen die na de deadline (vermeld op aanvraagformulier) ontvangen worden, zal de NSkiV als reserve behandelen.

6.2.2 Toebedeling van wedstrijden

De toebedeling van wedstrijden vindt neutraal plaats. De NSkiV heeft als doel de wedstrijdkalender zo volledig mogelijk in te vullen. Hierbij ontvangt de NSkiV advies van het CTW. De NSkiV zal, op advies van het CTW, zorgdragen voor een zo evenredig mogelijke verdeling tussen de organiserende locaties en teams/verenigingen. De NSkiV en het CTW zijn hier leidend in. Alle aanvragen zullen als gelijke worden behandeld. Er kan geen enkel recht of garantie verworven worden o.b.v. een aangevraagde datum. Een Memorial wedstrijd, aangevraagd bij en toegekend door de NSkiV, heeft een voorrangspositie bij toewijzing van de wedstrijdkalender.

6.2.3 Locaties

Wedstrijden in Nederland die vermeld staan in de NSkiV-wedstrijdkalender, kunnen alleen georganiseerd worden op bij de NSkiV aangesloten locaties.

6.2.4 Organisatievoorwaarden

De accommodatie en lokale organisatie committeert zich na plaatsing op de NSkiV-wedstrijdkalender aan de realisatie van deze wedstrijd. In incidentele gevallen en/of met schriftelijk motivatie, kan er door de aanvrager toestemming worden gevraagd aan de NSkiV om de wedstrijddata aan te passen. Wijzigen, verplaatsing dan wel het afzeggen van een wedstrijd kan alleen plaatsvinden in overleg met en na goedkeuring van de NSkiV.

6.2.5 Publicatie wedstrijdkalender

De wedstrijdkalender wordt op de website (data.wintersport.nl) gepubliceerd. Na publicatie op de NSkiV-website zijn de genoemde data officieel.

7. Wedstrijdsoorten

Wedstrijden die opgenomen zijn in de NSkiV-wedstrijdkalender worden onder auspiciën van of door de NSkiV georganiseerd.

Er bestaan 3 wedstrijdsoorten die op de borstelbanen, in sneeuwhallen en op outdoor sneeuw plaatsvinden:

1. **Enkelvoudige wedstrijden:** wedstrijden die op zich staan, waarbij de daguitslag bepalend is.
2. **Seriewedstrijden:** wedstrijden die een onderdeel vormen van een serie. Hierbij worden de verschillende daguitslagen bij elkaar opgeteld en vormen definitieve einduitslag van een serie.
3. **Nederlandse kampioenschappen:** wedstrijden waarbij de daguitslag bepalend is voor het aanwijzen van de Nederlandse kampioenen (met uitzondering van combi klassement NK alpineskiën sneeuw).

Borstelbanen

1. Enkelvoudige wedstrijden:
 - o Nationale puntenwedstrijden baan
 - o SnowStar Baan
 - o Masters Cup
 - o Voorronde NK Schoolteams
2. Seriewedstrijden:
 - o Kids Cup baan en NSkiV Cup baan
 - o 2R@ce wedstrijden
3. Nederlandse kampioenschappen:
 - o Nederlandse (jeugd)kampioenschappen alpineskiën baan

Sneeuwhallen en outdoor sneeuw:

1. Enkelvoudige wedstrijden:
 - o Nationale puntenwedstrijden sneeuw
 - o SnowStar Sneeuw
 - o Masters Cup
 - o Voorronde NK Schoolteams
2. Seriewedstrijden
 - o Kids Cup en NSkiV Cup sneeuw
3. Nederlandse kampioenschappen
 - o Nederlandse (jeugd)kampioenschappen alpineskiën indoor
 - o Nederlandse (jeugd)kampioenschappen alpineskiën
 - o Nederlandse kampioenschappen Schoolteams

7.1 NPWB

Soort	Enkelvoudige wedstrijd
Ondergrond	Borstelbaan
Organisator	Organisatie aangesloten bij de NSkiV
Wedstrijdformat	<p>2 opties:</p> <ul style="list-style-type: none"> • 3 keer door dezelfde slalom (A-A-A), per wedstrijddag maximaal 1 puntenwedstrijd • 2 verschillende slaloms (A-B), per wedstrijddag maximaal 2 puntenwedstrijden. Hierbij zal het systeem A-B/B-A gehanteerd worden. <p>U8, U10 en U12 mogen een verkenningsrun in plaats van het verkennen. Dit moet van tevoren kenbaar gemaakt worden in de uitnodiging.</p>
Deelname	<p>Open inschrijving voor licentiehouders U8, U10, U12, U14, U16 en JSM, aan te melden bij de organisatie.</p> <p>Een maximaal aantal deelnemers kan worden gehanteerd na toestemming van de NSkiV.</p>
NSkiV-punten	Ja, alleen voor de leeftijdscategorieën U14, U16 en JSM.
Wedstrijdtechnische bemanning	<p>De organisatie benoemt de wedstrijdleiding, bestaande uit:</p> <ul style="list-style-type: none"> • Wedstrijdleider (tenminste TO-gecertificeerd) • Start referee • Chef poortwachter (tenminste TO-gecertificeerd) • Chef rekenkamer <p>Het CTW benoemt de TO/TG en stelt het aanwezige CTW-lid aan.</p>
Slalomuitzetter	Aan te wijzen door de organisatie, niet aan de organiserende baan en/of club verbonden.

7.1.1 Startvolgorde

Voor het format **A-A-A** zijn de startgroepen per omloop: U8, U10, U12, U14, U16 en JSM:

- 1^e omloop start per startgroep op volgorde van NSkiV-punten baan, waarbij de deelnemer met de beste punten als laatste start. De startvolgorde van de leeftijdscategorieën U8, U10 en U12 wordt op basis van loting bepaald.
- 2^e omloop start per startgroep in omgekeerde volgorde van startnummer.
- 3^e omloop start op volgorde van startnummer.

Voor het format **A-B (en B-A)** zijn de startgroepen per omloop: U8, U10, U12, U14, U16, JSM:

- 1^e omloop van de A-B wedstrijd (en van de B-A wedstrijd) start per startgroep op volgorde van NSkiV-punten baan, waarbij de deelnemer met de beste punten als laatste start. De startvolgorde van de leeftijdscategorieën U8, U10 en U12 wordt op basis van loting bepaald.
- 2^e omloop start per startgroep in omgekeerde volgorde van startnummer.

Bij het format A-B is het toegestaan om gediskwalificeerde deelnemers alsnog een tweede run te laten starten. Dit gebeurt voor de U8-U12 skiërs na de laatste U12-deelnemer van de wedstrijd en voor de U14-JSM skiërs na de laatste JSM-deelnemer van de wedstrijd.

7.1.2 Wedstrijduitslag en prijzen

De wedstrijduitslag wordt bepaald door de 2 beste van de 3 omlooptijden (format A-A-A) of de 2 omlooptijden (format A-B) bij elkaar op te tellen. Hiervoor worden de volgende prijzen uitgereikt:

- Per leeftijdscategorie minimaal de beste 3 per geslacht. Hierbij wordt de JSM als één categorie behandeld. De organisatie kan zelf besluiten de 3 beste U18-skiërs en/of de beste 3 master-skiërs een prijs uit te reiken. Als deze keuze gemaakt wordt, dient dit in de uitnodiging te worden vermeld.

7.1.3 Bijzonderheden NPWB

- De organisator kan kiezen voor het splitsen van de wedstrijd in twee delen met een gescheiden tijdschema. Dit in verband met gebruik van stubbies bij U8, U10 en U12 en lange palen bij U14, U16 en JSM. De organisator dient dit kenbaar te maken in de uitnodiging.
- De inschrijving dient niet eerder dan drie dagen voor de wedstrijddatum te zijn gesloten.
- Als de organisatie op dezelfde dag een open wedstrijd wenst te organiseren dient deze de duur van het tijdschema van de puntenwedstrijd niet te beïnvloeden.
- De organisatie dient erop toe te zien dat het tijdschema zo vlot mogelijk verloopt. Pauzes tussen de manches langer dan de protesttijd en/of omsteken dienen te worden vermeden.
- Indien de leeftijdscategorieën U8, U10 en U12 een qua tijdschema gescheiden wedstrijd hebben, bestaat de mogelijkheid dat de snelste drie U12-skiërs per geslacht zich kwalificeren voor de nationale puntenwedstrijd voor de oudere skiërs alwaar zij als eerste starten in de categorie U14. De U12 starten op volgorde van het resultaat van de U12-wedstrijd waarbij de snelste U12-skiër als laatste start. Dit kan uitsluitend wanneer het in de uitnodiging is vermeld.

7.2 SnowStar Baan

Soort	Enkelvoudige wedstrijd
Ondergrond	Borstelbaan
Organisator	Organisatie aangesloten bij de NSkiV
Wedstrijdformat	3 keer door dezelfde slalom (A-A-A). Geen verkenning of trainingsloop. Parcours wordt uitgezet met, indien mogelijk, toevoeging van een kleine schans en/of andere obstakel(s).
Deelname	Open inschrijving voor licentiehouders U8, U10 en U12, aan te melden bij de NSkiV
NSkiV-punten	Nee

Wedstrijdtechnische bemanning	<p>De organisatie benoemt de wedstrijdleiding, bestaande uit:</p> <ul style="list-style-type: none"> • Wedstrijdleader (tenminste TO-gecertificeerd) • Start referee • Chef poortwachter (tenminste TO-gecertificeerd) • Chef rekenkamer <p>Het CTW benoemt de TO/TG en stelt het aanwezige CTW-lid aan.</p>
Slalomuitzetter	Aan te wijzen door de NSkiV

7.2.1 Startvolgorde

Per omloop zijn de drie startgroepen: U8, U10 en U12

- 1^e omloop: de startvolgorde per startgroep wordt op basis van loting bepaald
- 2^e omloop start per startgroep in omgekeerde volgorde van startnummer
- 3^e omloop start per startgroep op volgorde van startnummer

7.2.2 Wedstrijduitslag en prijzen

De wedstrijduitslag wordt bepaald door de beste van de 3 omlooptijden. Hiervoor worden de volgende prijzen uitgereikt:

- Per leeftijdscategorie de beste 3 per geslacht.

7.3 Kids Cup & NSkiV Cup baan

Soort	Seriewedstrijd bestaande uit meerdere wedstrijddagen
Ondergrond	Borstelbanen
Organisator	Organisatie aangesloten bij de NSkiV
Wedstrijdformat	2 verschillende slaloms (A-B) en per wedstrijddag 2 wedstrijden. Hierbij zal het systeem A-B/B-A gehanteerd worden.
Deelname	<p>Kids Cup: open inschrijving voor licentiehouders U8, U10 en U12, aan te melden bij de organisatie.</p> <p>NSkiV Cup: open inschrijving voor licentiehouders U14, U16 en JSM, aan te melden bij de organisatie.</p>
NSkiV-punten	Ja, alleen voor de leeftijdscategorieën U14, U16 en JSM.
Seriepunten	Ja, voor de Kids Cup- of NSkiV Cup-baan serie
Wedstrijdtechnische bemanning	<p>De organisatie benoemt de wedstrijdleiding, bestaande uit:</p> <ul style="list-style-type: none"> • Wedstrijdleader (tenminste TO-gecertificeerd) • Start referee • Chef poortwachter (tenminste TO-gecertificeerd) • Chef rekenkamer <p>Het CTW benoemt de TO/TG en stelt het aanwezige CTW-lid aan.</p>
Slalomuitzetter	NSkiV wijst het teams aan, de club bepaalt welke <u>actieve</u> trainer de slalom uitzet.

7.3.1 Startvolgorde

Per omloop van de **Kids Cup baan** zijn de 3 startgroepen: U8, U10 en U12

- 1^e omloop van de A-B en de B-A wedstrijd: de startvolgorde wordt per startgroep op basis van loting bepaald.
- 2^e omloop van de A-B en de B-A wedstrijd: de startvolgorde is afhankelijk van de gemaakte tijden in de eerste omloop. De vijf beste deelnemers uit de 1^e omloop starten als eerste in omgekeerde volgorde van tijd, waarbij de deelnemer met de snelste tijd als vijfde start. De andere deelnemers starten in volgorde van tijd waarbij de deelnemer met de beste tijd als eerste start.

Deelnemers die in de 1^e omloop van een wedstrijd worden gediskwalificeerd, mogen starten in de 2^e omloop. Dit gebeurt na de laatste U12-deelnemer van de wedstrijd.

Per omloop van de **NSkiV Cup baan** zijn de 3 startgroepen: U14, U16 en JSM

- 1^e omloop van de A-B en de B-A wedstrijd: de startvolgorde wordt per startgroep op basis van NSkiV-baanpunten bepaald. De vijf deelnemers met de beste punten worden geloot en starten als eerste. De andere deelnemers starten op volgorde van baanpunten, waarbij de deelnemer met de beste baanpunten als eerste start. Skiërs zonder punten worden achteraan in hun startgroep geloot.
- 2^e omloop van de A-B en de B-A wedstrijd: de startvolgorde is afhankelijk van de gemaakte tijden in de eerste omloop. De 5 beste deelnemers uit de 1^e omloop starten als eerste in omgekeerde volgorde van tijd, waarbij de deelnemer met de snelste tijd als vijfde start. De andere deelnemers starten in volgorde van tijd waarbij de deelnemer met de beste tijd als eerste start.

Deelnemers die in de 1^e omloop van een wedstrijd worden gediskwalificeerd, mogen starten in de 2^e omloop. Dit gebeurt na de laatste JSM-deelnemer van de wedstrijd.

Voor een vlot verloop van de dag kan de organisatie ervoor kiezen om AAB (A1A2B1B2) te skiën, waarbij A1 en B1 één wedstrijd vormen en A2 en B2 samen één wedstrijd vormen. Dit moet van tevoren kenbaar worden gemaakt in de uitnodiging.

7.3.2 Wedstrijduitslag en prijzen

De wedstrijduitslag wordt bepaald door de 2 omlooptijden bij elkaar op te tellen.

Hiervoor worden per wedstrijd de volgende prijzen uitgereikt:

- Per leeftijdscategorie de beste 3 per geslacht.

7.3.3 Toekenning seriepunten

De resultaten worden vertaald in seriepunten volgens onderstaand schema:

Resultaat	Seriepunten	Resultaat	Seriepunten	Resultaat	Seriepunten
1 ^e plek	25	6 ^e plek	10	11 ^e plek	5
2 ^e plek	20	7 ^e plek	9	12 ^e plek	4
3 ^e plek	15	8 ^e plek	8	13 ^e plek	3
4 ^e plek	12	9 ^e plek	7	14 ^e plek	2
5 ^e plek	11	10 ^e plek	6	15 ^e plek	1

Deelnemers die op een 16^e plek of lager eindigen, ontvangen ook 1 punt. Tenzij anders vermeld, gebeurt de toekenning van seriepunten per leeftijdsgroep.

7.3.4 Serie-uitslag en prijzen

De serie-uitslag wordt bepaald door alle baan-seriepunten voor het betreffende seizoen bij elkaar op te tellen. Hiervoor worden de volgende prijzen uitgereikt:

- Per leeftijdscategorie de beste 5 per geslacht.

In het geval dat meerdere deelnemers een gelijk eindresultaat behalen, wordt de volgorde bepaald door het grootste aantal eerste, of als er dan nog geen uitkomst is verkregen, tweede, derde en volgende plaatsen.

7.4 Nederlandse (jeugd)kampioenschappen alpineskiën baan

Soort	Enkelvoudige wedstrijd
Ondergrond	Borstelbaan aan te wijzen door de NSkiV
Organisator	Baan en/of club in samenwerking met de NSkiV
Wedstrijdformat	2 verschillende slaloms (A-B) voor de Nederlandse (jeugd)titels per categorie, geldend als NPWB, gevolgd door 1 finaleloop (B) met de snelste 15 skiërs voor de overall-titel
Deelname	Inschrijving voor licentiehouders U14, U16 en JSM, die voldoen aan de voor deelname gestelde eisen. Voor eisen, zie document <i>deelname-eisen alpineskiën</i> . De top 3 van het U12-klassement van de Kids Cup van het geldende seizoen kwalificeert zich voor de NJK baan U14 en strijdt mee om de titel Nederlands jeugdkampioen U14.
NSkiV-punten	Ja, alleen over de A-B wedstrijd voor de leeftijdscategorieën U14, U16 en JSM.
Wedstrijdtechnische bemanning	De organiserende club benoemt de wedstrijdleiding, bestaande uit: <ul style="list-style-type: none">• Wedstrijdleider (tenminste TO-gecertificeerd)• Start referee• Chef poortwachter (tenminste TO-gecertificeerd)• Chef rekenkamer Het CTW benoemt de TO/TG en stelt het aanwezige CTW-lid aan.
Slalomuitzetter	Twee, aan te wijzen door de NSkiV

7.4.1 Format N(J)K alpineskiën baan

Bij de N(J)K alpineskiën baan wordt gestreden om de Nederlandse titels per categorie, de overall jeugdtitel U14-U16 en de titel Nederlands kampioen alpineskiën baan – overall. Bij de Nederlandse (jeugd)kampioenschappen, de A-B-wedstrijd, worden de Nederlands kampioenen per categorie bepaald en de overall jeugdwinnaars. Vervolgens gaan de 15 snelste dames en de 15 snelste heren van alle U14-JSM deelnemers door naar de finale. Daar wordt in één omloop de winnaar van de overall-titel bepaald.

7.4.2 Startvolgorde

Per omloop van **de N(J)K -de A-B wedstrijd-** is er één startgroep: U14-JSM, inclusief de top 3 U12-skiërs

- 1^e omloop: de startvolgorde wordt op basis van NSkiV-baanpunten bepaald. Degene met de hoogste punten start als eerste en degene met de laagste punten start als laatste. De U12-skiërs die zich gekwalificeerd hebben, starten als eerste. Degene die als derde is geëindigd in het Kids Cup-klassement, start hierbij als eerste en degene die als eerste is geëindigd in het Kids Cup-klassement start als derde.
- 2^e omloop: de startvolgorde is afhankelijk van de gemaakte tijden in de eerste omloop. De 15 beste deelnemers uit de 1^e omloop starten als eerste in omgekeerde volgorde van tijd, waarbij de deelnemer met de snelste tijd als vijfde start. De andere deelnemers starten in volgorde van tijd waarbij de deelnemer met de beste tijd als eerste start.

Deelnemers die in de 1^e omloop van een wedstrijd worden gediskwalificeerd, mogen niet starten in de 2^e omloop.

De startvolgorde voor de **finaleloop** wordt per geslacht bepaald door de gemaakte tijden in de wedstrijd voorafgaand aan de finale. Hierbij start degene met de 15^e tijd als eerste en degene met de snelste tijd als laatste.

7.4.3 Wedstrijduitslag, Nederlandse titels en prijzen

De wedstrijduitslag van **Nederlandse (jeugd)kampioenschappen** wordt bepaald door de 2 omlooptijden bij elkaar op te tellen. Hiervoor worden de volgende prijzen uitgereikt:

- Per leeftijdscategorie prijzen voor de beste 3 per geslacht. Hierbij telt de JSM als één categorie.
- Prijzen voor de beste 3 U18-skiërs per geslacht, mits er minimaal 5 in deze categorie aan start staan.
- Prijzen voor de beste 3 master-skiërs per geslacht, mits er minimaal 5 in deze categorie aan start staan.

De wedstrijduitslag van de **finale** wordt bepaald door de geskiede tijd in de finaleloop. Hiervoor worden de volgende prijzen uitgereikt:

- Nederlands kampioen alpineskiën baan overall: beste 3 per geslacht, met een extra prijs voor de Overall baankampioenen.
-

7.5 2R@CE wedstrijden

Soort	Serieparallelwedstrijd bestaande uit meerdere wedstrijddagen, aansluitend aan een NPWB
Ondergrond	Borstelbanen
Organisator	Organisatie aangesloten bij de NSkiV
Wedstrijdformat	Parallelwedstrijd, dubbel run format
Deelname	Deelname is open voor de U14, U16 en JSM, die zich gekwalificeerd hebben voor de 2R@ce.

	<p>Kwalificatie vindt plaats bij de NPWB voorafgaan aan de 2R@ce, hiervoor geldt de totaal tijd van de twee beste omlopen van de NPWB. De top 8 van de volgende leeftijdscategorieën kwalificeren zich voor de 2R@ce en skiën per leeftijdscategorie tegen elkaar:</p> <ul style="list-style-type: none"> • Top 8 jongens U14-U16 • Top 8 meisjes U14-U16 • Top 8 heren JSM • Top 8 dames JSM
NSkiV-punten	Nee
Seriepunten	Ja, voor de 2R@ce-serie
Wedstrijdtechnische bemanning	<p>De organisatie benoemt de wedstrijdleiding, bestaande uit:</p> <ul style="list-style-type: none"> • Wedstrijdleader (tenminste TO-gecertificeerd) • Start referee • Chef poortwachter (tenminste TO-gecertificeerd) • Chef rekenkamer <p>Het CTW benoemt de TG en stelt het aanwezige CTW-lid aan.</p>
Slalomuitzetter	Aan te wijzen door de organisatie, niet aan de organiserende baan en/of club verbonden.

7.5.1 Startvolgorde

De startvolgorde van de 2R@ce is uitgewerkt in een knock-out schema. Dit document wordt aangeleverd door de NSkiV.

7.5.2 Wedstrijduitslag en prijzen

De wedstrijduitslag wordt bepaald door het knock-out schema. Hiervoor worden de volgende prijzen uitgereikt:

- Per leeftijdscategorie de beste 3 per geslacht. Hierbij telt de U14-U16 als één categorie en de JSM als één categorie.

7.5.3 Toekenning seriepunten

De resultaten worden vertaald in wedstrijdpunten volgens onderstaand schema:

Resultaat	Seriepunten	Resultaat	Seriepunten
1 ^e plek	22	5 ^e plek	4
2 ^e plek	16	6 ^e plek	4
3 ^e plek	12	7 ^e plek	4
4 ^e plek	8	8 ^e plek	4

7.5.4 Serie-uitslag en prijzen

De serie-uitslag wordt bepaald door alle seriepunten voor het betreffende seizoen bij elkaar op te tellen. Hiervoor worden de volgende prijzen uitgereikt:

- Per leeftijdscategorie de beste 3 per geslacht. Hierbij telt de U14-U16 als één categorie en de JSM als één categorie.

In het geval dat meerdere deelnemers een gelijk eindresultaat behalen, wordt de volgorde bepaald door het grootste aantal eerste, of als er dan nog geen uitkomst is verkregen tweede, derde en volgende plaatsen.

7.6 NPWS

Soort	Enkelvoudige wedstrijd
Ondergrond	Piste in Nederland of het buitenland
Organisator	Organisatie aangesloten bij de NSkiV
Wedstrijdformat	<p>3 opties voor een indoor piste:</p> <ul style="list-style-type: none"> • 2 verschillende slaloms (A-B) • 2 keer dezelfde slalom (A-A) voor wedstrijden in SnowWorld Amsterdam of Zoetermeer • 3 keer door dezelfde slalom (A-A-A) voor de categorieën U8, U10 en U12. Dit dient vooraf in de uitnodiging te zijn vermeld. <p>Per wedstrijddag maximaal 1 wedstrijd.</p> <p>3 optie voor een outdoor piste:</p> <ul style="list-style-type: none"> • 2 verschillende slaloms (A-B) • 3 keer door dezelfde slalom (A-A-A) voor de categorieën U8, U10 en U12. Dit dient vooraf in de uitnodiging te zijn vermeld. • In overleg met de NSkiV kan ervoor gekozen worden om op 1 wedstrijddag 2 NPWS'en te organiseren van 1 omloop (A-A). Dit dient minimaal een dag van tevoren te worden gecommuniceerd. <p>Per wedstrijddag maximaal 2 wedstrijden.</p>
Deelname	<p>Open inschrijving voor licentiehouders U8, U10, U12, U14, U16 en JSM, aan te melden bij de organiserende club.</p> <p>Een maximaal aantal deelnemers kan worden gehanteerd na toestemming van de NSkiV.</p>
NSkiV-punten	Ja, alleen voor de leeftijdscategorieën U14, U16 en JSM.
Wedstrijdtechnische bemanning	<p>De organisatie benoemt de wedstrijdleiding, bestaande uit:</p> <ul style="list-style-type: none"> • Wedstrijdleader (tenminste TO-gecertificeerd) • Start referee • Chef poortwachter (tenminste TO-gecertificeerd) • Chef rekenkamer <p>Het CTW benoemt de TO/TG en stelt het aanwezige CTW-lid aan.</p>
Slalomuitzetter	Aan te wijzen door de organisatie, niet aan de organiserende baan en/of club verbonden.

7.6.1 Startvolgorde

Voor het format **A-A-A** zijn de startgroepen per omloop: U8, U10 en U12

- 1^e omloop: de startvolgorde wordt per startgroep op basis van loting bepaald
- 2^e omloop start per startgroep in omgekeerde volgorde van startnummer.
- 3^e omloop start op volgorde van startnummer.

Voor een vlot verloop van de wedstrijd kunnen deze drie omlopen direct achter elkaar geskied worden, zonder protesttijd tussendoor. Na de eerste run gaan de skiërs direct weer naar boven voor de tweede omloop en dan weer voor de derde omloop.

Achteraf geven de poortwachters de diskwalificaties door en gaat de protesttijd in.

Voor het format **A-B en A-A** zijn de startgroepen per omloop: U8, U10, U12, U14, U16 en JSM

- 1^e omloop: de startvolgorde wordt per startgroep op basis van NSkiV-sneeuwpunten bepaald. De vijf deelnemers met de beste punten worden geloot en starten als eerste. De andere deelnemers starten op volgorde van sneeuwpunten, waarbij de deelnemer met de beste punten als eerste start. Skiërs zonder sneeuwpunten worden achteraan in de startgroep geloot. In de startgroepen U8, U10 en U12 worden alle deelnemers geloot.
- 2^e omloop: de startvolgorde is afhankelijk van de gemaakte tijden in de eerste omloop. De 5 beste deelnemers uit de 1^e omloop starten als eerste in omgekeerde volgorde van tijd, waarbij de deelnemer met de snelste tijd als vijfde start. De andere deelnemers starten in volgorde van tijd waarbij de deelnemer met de beste tijd als eerste start.

Bij het format A-B en A-A is het toegestaan om gediskwalificeerde deelnemers alsnog een tweede run te laten starten. Dit gebeurt voor de U8-U12 skiërs na de laatste U12-deelnemer van de wedstrijd en voor de U14-JSM skiërs na de laatste JSM-deelnemer van de wedstrijd.

Voor een vlot verloop van de A-A wedstrijd kunnen de twee omlopen direct achter elkaar geskied worden, waarbij de tweede omloop per startgroep in omgekeerde volgorde van startnummer wordt geskied. Achteraf geven de poortwachters de diskwalificaties door en gaat de protesttijd in.

Bij wedstrijden die bestaan uit 1 omloop wordt de startvolgorde op dezelfde manier bepaald als bij de 1^e omloop van een A-B wedstrijd. Zie de beschrijving hierboven.

7.6.2 Wedstrijduitslag en prijzen

De wedstrijduitslag wordt bepaald door de 2 beste van de 3 omlooptijden (format A-A-A) of de 2 omlooptijden (format A-B en A-A) bij elkaar op te tellen. Bij wedstrijden die bestaan uit 1 omloop, wordt de wedstrijduitslag bepaald door die omlooptijd.

Hiervoor worden de volgende prijzen uitgereikt:

- Per leeftijdscategorie minimaal de beste 3 per geslacht. Hierbij wordt de JSM als één categorie behandeld. De organisatie kan zelf besluiten de 3 beste U18-skiërs en/of de beste 3 masters een prijs uit te reiken. Als deze keuze gemaakt wordt, dient dit in de uitnodiging te worden vermeld.

7.6.3 Bijzonderheden

- In bijzondere gevallen kan de wedstrijdjury besluiten om 2 keer dezelfde slalom te skiën (A-A) op een andere piste dan SnowWorld Amsterdam of SnowWorld Zoetermeer.
- De organisator kan kiezen voor het splitsen van de wedstrijd in twee delen met een gescheiden tijdschema. Dit in verband met gebruik van stubbies bij U8, U10 en U12 en lange palen bij U14, U16 en JSM. De organisator dient dit kenbaar te maken in de uitnodiging.
- De uitnodiging voor de wedstrijd dient ten minste één maand voor de datum van de wedstrijd bij de NSkiV en alle PWS'en te zijn ontvangen.
- De inschrijving dient niet eerder dan 3 dagen voor de wedstrijddatum te zijn gesloten.
- Als de organisatie op dezelfde dag een open wedstrijd wenst te organiseren, dient deze de duur van het tijdschema van de puntenwedstrijd niet te beïnvloeden.
- De organisatie dient erop toe te zien dat het tijdschema zo vlot mogelijk verloopt. Pauzes tussen de manches langer dan de protesttijd en/of omsteken zijn niet toegestaan.
- Indien de leeftijdscategorieën U8, U10 en U12 een qua tijdschema gescheiden wedstrijd hebben, bestaat, nadat het opgenomen is in de uitnodiging, de mogelijkheid dat de snelste drie U12 per geslacht zich kwalificeren voor de nationale puntenwedstrijd voor de oudere skiërs alwaar zij als eerste starten in de categorie U14. De U12 starten op volgorde van het resultaat van de U12 wedstrijd, waarbij de snelste U12 als eerste start.
- Bij een NPWS kan de organisatie, in overleg met de NSkiV, besluiten om buitenlandse skiërs zonder Nederlandse wedstrijdlicentie te laten starten. Deze skiërs zonder licentie zullen niet meetellen voor de berekening van NSkiV-punten en worden geloot na de top 5 in de betreffende categorie.
- Bij wedstrijden in het buitenland is het verplicht om een akia (banaan) inclusief gediplomeerde bemanning aan start te hebben gedurende de wedstrijd.

7.6.4 Deelname licentiehouders aangepast alpine

Op NPWS zijn skiërs uit de categorie 'aangepast alpine' startgerechtigd, indien ze in bezit zijn van een geldige licentie. De volgende regels zijn aanvullend van toepassing: als een skiër ten val komt heeft deze 10 seconden de tijd om zelfstandig op te staan en het slalom parcours reglementair te vervolgen. Is de skiër na 10 seconden niet in staat zelfstandig door te skiën, wordt deze gediskwalificeerd en kan hulp worden gevraagd of aangeboden door personeel op de piste. Er dient, indien nodig, zelf voor passende begeleiding gezorgd te worden.

Mocht je een NPWS willen organiseren waaraan aangepast alpine-deelnemers mogen meedoen, neem dan even contact op met de NSkiV om de details te bespreken.

7.6.4.1 De startvolgorde van aangepast alpine

De startvolgorde van aangepast alpine-deelnemers op een NPWS gaat als volgt:

- Alle aangepast alpine-deelnemers starten in hun regulier leeftijdscategorie op basis van NSkiV-sneeuwpunten. Als ze nog geen punten hebben, gaan ze mee

in de loting achteraan in de startgroep. De geskiede tijden worden direct in de officiële uitslagen opgenomen zonder factorberekening. Bij deze wedstrijden kunnen NSkiV-sneeuwpunten worden behaald.

7.6.4.2 Wedstrijduitslag en prijzen

De wedstrijduitslag wordt bepaald door de 2 beste van de 3 omlooptijden (format A-A-A) of de 2 omlooptijden (format A-B en A-A) bij elkaar op te tellen. Bij wedstrijden die bestaan uit 1 omloop, wordt de wedstrijduitslag bepaald door die omlooptijd. Hiervoor worden de volgende prijzen uitgereikt:

- De deelnemers aangepast alpine gaan mee in de reguliere prijsuitreiking van de NPWS, tenzij anders is vermeld in de uitnodiging. In dat geval kan er gerekend worden met de op dat moment geldende factortijden.

7.7 SnowStar Sneeuw

Soort	Enkelvoudige wedstrijd
Ondergrond	Piste in Nederland of het buitenland
Organisator	NSkiV
Wedstrijdformat	3 keer door dezelfde slalom (A-A-A). Geen verkenning of trainingsloop. Parcours wordt uitgezet met, indien mogelijk, slalom-, reuzenslalom- en skicross-elementen.
Deelname	Open inschrijving voor licentiehouders en niet-licentiehouders U8, U10 en U12, aan te melden bij de NSkiV. Deelnemers die in het verleden een wedstrijdlicentie hebben gehad, kunnen niet deelnemen in de categorie niet-licentiehouders.
NSkiV-punten	Nee
Wedstrijdtechnische bemanning	De NSkiV benoemt de wedstrijdleiding, bestaande uit: <ul style="list-style-type: none"> • Wedstrijdleader (tenminste TO-gecertificeerd) • Start referee • Chef poortwachter (tenminste TO-gecertificeerd) • Chef rekenkamer Het CTW benoemt de TO/TG en stelt het aanwezige CTW-lid aan.
Slalomuitzetter	Aan te wijzen door de NSkiV

7.7.1 Startvolgorde

Per omloop zijn de 4 startgroepen: niet-licentiehouders U8-U12, licentiehouders U8, licentiehouders U10 en licentiehouders U12

- 1^e omloop: de startvolgorde wordt per startgroep op basis van loting bepaald
- 2^e omloop start per startgroep in omgekeerde volgorde van startnummer
- 3^e omloop start per startgroep op volgorde van startnummer

7.7.2 Wedstrijduitslag en prijzen

De wedstrijduitslag wordt bepaald door de beste van de 3 omlooptijden. Hiervoor worden de volgende prijzen uitgereikt:

- Per startgroep de beste 3 per geslacht.

7.8 Kids Cup & NSkiV Cup sneeuw

Soort	Seriewedstrijd bestaande uit meerdere wedstrijddagen
Ondergrond	Piste in Nederland of het buitenland
Organisator	NSkiV
Wedstrijdformat	2 opties voor een indoor piste: <ul style="list-style-type: none">• 2 verschillende slaloms (A-B)• 2 keer dezelfde slalom (A-A) voor wedstrijden in SnowWorld Zoetermeer Per wedstrijddag maximaal 1 wedstrijd. 2 optie voor een outdoor piste: <ul style="list-style-type: none">• 2 verschillende slaloms (A-B)• In overleg met de NSkiV kan ervoor gekozen worden om op 1 wedstrijddag 2 NPWS'en te organiseren van 1 omloop (A-A). Dit dient minimaal een dag van tevoren te worden gecommuniceerd. Per wedstrijddag maximaal 2 wedstrijden.
Deelname	Kids Cup: open inschrijving voor licentiehouders U8, U10 en U12 NSkiV Cup: open inschrijving voor licentiehouders U14, U16 en JSM
NSkiV-punten	Ja, alleen voor de leeftijdscategorieën U14, U16 en JSM.
Seriepunten	Ja, voor de Kids Cup- of NSkiV Cup-sneeuw serie
Wedstrijdtechnische bemanning	De NSkiV benoemt de wedstrijdleiding, bestaande uit: <ul style="list-style-type: none">• Wedstrijdleader (tenminste TO-gecertificeerd)• Start referee• Chef poortwachter (tenminste TO-gecertificeerd)• Chef rekenkamer Het CTW benoemt de TO/TG en stelt het aanwezige CTW-lid aan.
Slalomuitzetter	Aan te wijzen door de NSkiV

7.8.1 Startvolgorde

Per omloop van de **Kids Cup sneeuw** zijn de 3 startgroepen: U8, U10 en U12

- 1^e omloop: de startvolgorde wordt per startgroep op basis van loting bepaald
- 2^e omloop: de startvolgorde is afhankelijk van de gemaakte tijden in de eerste omloop. De vijf beste deelnemers uit de 1^e omloop starten als eerste in omgekeerde volgorde van tijd, waarbij de deelnemer met de snelste tijd als vijfde start. De andere deelnemers starten in volgorde van tijd waarbij de deelnemer met de beste tijd als eerste start.

Deelnemers die in de 1^e omloop van een wedstrijd worden gediskwalificeerd, mogen starten in de 2^e omloop. Dit gebeurt na de laatste U12-deelnemer van de wedstrijd.

Per omloop van de **NSkiV Cup sneeuw** zijn de 3 startgroepen: U14, U16 en JSM

- 1^e omloop: de startvolgorde wordt per startgroep op basis van NSkiV-sneeuwpunten bepaald. De vijf deelnemers met de beste punten worden geloot en starten als eerste. De andere deelnemers starten op volgorde van sneeuwpunten, waarbij de deelnemer met de beste punten als eerste start. Skiërs zonder punten worden achteraan in hun startgroep geloot.
- 2^e omloop: de startvolgorde is afhankelijk van de gemaakte tijden in de eerste omloop. De 5 beste deelnemers uit de 1^e omloop starten als eerste in omgekeerde volgorde van tijd, waarbij de deelnemer met de snelste tijd als vijfde start. De andere deelnemers starten in volgorde van tijd waarbij de deelnemer met de beste tijd als eerste start.

Deelnemers die in de 1^e omloop van een wedstrijd worden gediskwalificeerd, mogen starten in de 2^e omloop. Dit gebeurt na de laatste JSM-deelnemer van de wedstrijd.

Voor een vlot verloop van de A-A wedstrijd, voor zowel de Kids Cup als de NSkiV Cup, kunnen de twee omlopen direct achter elkaar geskied worden, waarbij de tweede omloop dan per startgroep in omgekeerde volgorde van startnummer wordt geskied. Achteraf geven de poortwachters de diskwalificaties door en gaat de protesttijd in.

7.8.2 Wedstrijduitslag en prijzen

De wedstrijduitslag wordt bepaald door de 2 omlooptijden bij elkaar op te tellen. Hiervoor worden de volgende prijzen uitgereikt:

- Per leeftijdscategorie de beste 3 per geslacht.

7.8.3 Toekenning seriepunten

De resultaten worden vertaald in wedstrijdpunten volgens onderstaand schema:

Resultaat	Seriepunten	Resultaat	Seriepunten	Resultaat	Seriepunten
1 ^e plek	25	6 ^e plek	10	11 ^e plek	5
2 ^e plek	20	7 ^e plek	9	12 ^e plek	4
3 ^e plek	15	8 ^e plek	8	13 ^e plek	3
4 ^e plek	12	9 ^e plek	7	14 ^e plek	2
5 ^e plek	11	10 ^e plek	6	15 ^e plek	1

Deelnemers die op een 16^e plek of lager eindigen, ontvangen ook 1 punt. Tenzij anders vermeld, gebeurt de toekenning van seriepunten per leeftijdsgroep.

7.8.4 Serie-uitslag en prijzen

De serie-uitslag wordt bepaald door alle sneeuw-seriepunten voor het betreffende seizoen bij elkaar op te tellen. Hiervoor worden de volgende prijzen uitgereikt:

- Per leeftijdscategorie de beste 5 per geslacht.

In het geval dat meerdere deelnemers een gelijk eindresultaat behalen, wordt de volgorde bepaald door het grootste aantal eerste, of als er dan nog geen uitkomst is verkregen tweede, derde en volgende plaatsen.

7.8.5 Bijzonderheden

- In bijzondere gevallen kan de wedstrijdjury besluiten om 2 keer dezelfde (reuzen)slalom te skiën (A-A) op een andere piste dan SnowWorld Amsterdam of SnowWorld Zoetermeer.

7.9 Nederlandse (jeugd)kampioenschappen alpineskiën indoor

Soort	Enkelvoudige wedstrijd
Ondergrond	Piste in Nederland
Organisator	NSkiV
Wedstrijdformat	2 verschillende slaloms (A-B) voor de Nederlandse (jeugd)titels per categorie, geldend als NPWS, gevolgd door 1 finaleloop (B) met de snelste 15 skiërs voor de overall-titel
Deelname	Inschrijving voor licentiehouders U14, U16 en JSM, die voldoen aan de voor deelname gestelde eisen. Voor eisen, zie document <i>deelname-eisen alpineskiën</i> . De snelste 3 U12-skiërs uit Kids Cup wedstrijd 1 voorafgaand aan de N(J)K indoor kwalificeren zich voor de NJK indoor U14 en strijden mee om de titel Nederlands jeugdkampioen U14.
NSkiV-punten	Ja, alleen over de A-B wedstrijd voor de leeftijdscategorieën U14, U16 en JSM.
Wedstrijdtechnische bemanning	De NSkiV benoemt de wedstrijdleiding, bestaande uit: <ul style="list-style-type: none">• Wedstrijdleader (tenminste TO-gecertificeerd)• Start referee• Chef poortwachter (tenminste TO-gecertificeerd)• Chef rekenkamer Het CTW benoemt de TO/TG en stelt het aanwezige CTW-lid aan.
Slalomuitzetter	Twee, aan te wijzen door de NSkiV

7.9.1 Format N(J)K alpineskiën indoor

Bij de N(J)K alpineskiën indoor wordt gestreden om de Nederlandse titels per categorie en de titel Nederlands kampioen alpineskiën indoor – overall. Bij de Nederlandse (jeugd)kampioenschappen, de A-B-wedstrijd, wordt de Nederlands kampioen per categorie bepaald, vervolgens gaan de 15 snelste dames en de 15 snelste heren van alle U14-JSM deelnemers door naar de finale. Daar wordt in één omloop de winnaar van de overall-titel bepaald.

7.9.2 Startvolgorde

Per omloop van **de N(J)K -de A-B wedstrijd-** is de startgroep: U14-JSM

- 1^e omloop: de startvolgorde wordt op basis van NSkiV-sneeuwpunten bepaald. De 15 deelnemers met de beste punten worden geloot en starten als eerste. De U12-skiërs die zich gekwalificeerd hebben, starten als 16^e, 17^e en 18^e. Degene die als eerste is geëindigd bij de Kids Cup, start hierbij als 16^e, degene

die als tweede is geëindigd bij de Kids Cup start als 17^e en degene die als derde is geëindigd bij de Kids Cup start als 18^e. De andere deelnemers starten op volgorde van sneeuwpunten, waarbij de deelnemer met de beste punten als eerste (19^e) start.

- 2^e omloop: de startvolgorde is afhankelijk van de gemaakte tijden in de eerste omloop. De 15 beste deelnemers uit de 1^e omloop starten als eerste in omgekeerde volgorde van tijd, waarbij de deelnemer met de snelste tijd als vijftiende start. De andere deelnemers starten in volgorde van tijd waarbij de deelnemer met de beste tijd als eerste start.

Deelnemers die in de 1^e omloop van een wedstrijd worden gediskwalificeerd, mogen niet starten in de 2^e omloop.

De startvolgorde voor de **finaleloop** wordt per geslacht bepaald door de gemaakte tijden in de wedstrijd voorafgaand aan de finale. Hierbij start degene met de 15^e tijd als eerste en degene met de snelste tijd als laatste.

7.9.3 Wedstrijduitslag, Nederlandse titels en prijzen

De wedstrijduitslag van **Nederlandse (jeugd)kampioenschappen** wordt bepaald door de 2 omlooptijden bij elkaar op te tellen. Hiervoor worden de volgende prijzen uitgereikt:

- Per leeftijdscategorie prijzen voor de beste 3 per geslacht. Hierbij telt de JSM als één categorie.
- Prijzen voor de beste 3 U18-skiërs per geslacht, mits er minimaal 5 in deze categorie aan start staan.
- Prijzen voor de beste 3 master-skiërs per geslacht, mits er minimaal 5 in deze categorie aan start staan.

De wedstrijduitslag van de **finale** wordt bepaald door de geschiede tijd in de finaleloop. Hiervoor worden de volgende prijzen uitgereikt:

- Nederlands kampioen alpineskiën indoor overall: beste 3 per geslacht, met een extra prijs voor de Overall indoorkampioenen.

7.10 Nederlandse (jeugd)kampioenschappen alpineskiën

Soort	Enkelvoudige wedstrijd
Ondergrond	Piste in het buitenland
Organisator	NSkiV
Wedstrijdformat	2 verschillende slaloms (A-B) voor zowel slalom als reuzenslalom
Deelname	<p>Inschrijving voor licentiehouders U14, U16 en JSM, die voldoen aan de voor deelname gestelde eisen.</p> <p>De snelste 3 U12-skiërs uit de Marcel Jager Memorial (Hinterreit) kwalificeren zich voor de NJK alpineskiën slalom U14 (Reiteralm) en strijden mee om de titel Nederlands jeugdkampioen U14.</p> <p>De snelste 3 U12-skiërs uit de SMN Cup (Filzmoos) kwalificeren zich voor de NJK alpineskiën reuzenslalom</p>

	U14 (Reiteralm) en strijden mee om de titel Nederlands jeugdkampioen U14. Voor eisen, zie document <i>deelname-eisen alpineskiën</i>
NSkiV-punten	Ja, alleen voor de leeftijdscategorieën U14, U16 en JSM.
Wedstrijdtechnische bemanning	De NSkiV benoemt de wedstrijdleiding, bestaande uit: <ul style="list-style-type: none"> ● Wedstrijdleader (tenminste TO-gecertificeerd) ● Start referee ● Chef poortwachter (tenminste TO-gecertificeerd) ● Chef rekenkamer Het CTW benoemt de TO/TG en stelt het aanwezige CTW-lid aan.
Slalomuitzetter	Twee per wedstrijd, aan te wijzen door de NSkiV

7.10.1 Startvolgorde

Per omloop van de Nederlandse jeugdkampioenschappen alpineskiën, zowel voor slalom als reuzenslalom, starten de U14- en U16-skiërs in één startgroep, inclusief de gekwalificeerde U12-skiërs:

- 1^e omloop: de startvolgorde wordt per startgroep op basis van NSkiV-sneeuwpunten bepaald. De 15 deelnemers met de beste punten worden geloot en starten als eerste. De U12-skiërs die zich gekwalificeerd hebben, starten als 16^e, 17^e en 18^e. Degene die als eerste is geëindigd bij de kwalificatiewedstrijd, start hierbij als 16^e, degene die als tweede is geëindigd, start als 17^e en degene die als derde is geëindigd bij de kwalificatiewedstrijd start als 18^e. De andere deelnemers starten op volgorde van sneeuwpunten, waarbij de deelnemer met de beste punten als eerste start. Deelnemers zonder punten worden achteraan in hun categorie geloot.
- 2^e omloop: de startvolgorde is afhankelijk van de gemaakte tijden in de eerste omloop. De 15 beste deelnemers uit de 1^e omloop starten als eerste in omgekeerde volgorde van tijd, waarbij de deelnemer met de snelste tijd als vijftiende start. De andere deelnemers starten in volgorde van tijd waarbij de deelnemer met de beste tijd als eerste start.

Deelnemers die in de 1^e omloop van een wedstrijd worden gediskwalificeerd, mogen niet starten in de 2^e omloop.

De JSM-skiërs starten in een FIS-wedstrijd en daarom wordt gebruik gemaakt van de startvolgorde volgens het FIS-reglement.

7.10.3 Wedstrijduitslag en prijzen

De wedstrijduitslagen van de **Nederlandse (jeugd)kampioenschappen slalom en reuzenslalom** worden bepaald door de 2 omlooptijden bij elkaar op te tellen. Hiervoor worden per discipline de volgende prijzen uitgereikt:

- Per leeftijdscategorie prijzen voor de beste 3 per geslacht. Hierbij telt de JSM als één categorie.
- Prijzen voor de beste 3 U18-skiërs per geslacht, mits er minimaal 5 in deze categorie aan start staan.
- Prijzen voor de beste 3 master-skiërs per geslacht, mits er minimaal 5 in deze categorie aan start staan.

De wedstrijduitslag van de **Nederlandse (jeugd)kampioenschappen combinatie** wordt bepaald door de renpunten van de slalom en reuzenslalom bij elkaar op te tellen. Hiervoor worden de volgende prijzen uitgereikt:

- Prijs voor de overall jeugdkampioen U14-U16 per geslacht
- Prijs voor de Nederlands kampioen JSM per geslacht

7.10.4 Bijzonderheden

- In overleg kan de wedstrijdjury besluiten twee keer door dezelfde (reuzen)slalom te gaan (A-A).

7.11 Masters Cup

Soort	Enkelvoudige wedstrijd
Ondergrond	Borstelbaan of piste in Nederland
Organisator	Organisatie aangesloten bij de NSkiV
Vorm	3 keer dezelfde slalom (A-A-A)
Deelname	Open inschrijving voor licentiehouders en niet-licentiehouders JSM, aan te melden bij de organiserende club.
NSkiV-punten	Ja, alleen voor licentiehouders
Wedstrijdtechnische bemanning	De organisatie benoemt de wedstrijdleiding, bestaande uit: <ul style="list-style-type: none"> • Wedstrijdleader (tenminste TO-gecertificeerd) • Start referee • Chef poortwachter (tenminste TO-gecertificeerd) • Chef rekenkamer <p>Het CTW benoemt de TO/TG en stelt het aanwezige CTW-lid aan</p>
Slalomuitzetter	Aan te wijzen door de organisatie

Bij de Masters Cup wordt gestart in categorieën op basis van geboortjaar. De volgende categorieën zijn van toepassing:

Dames	Heren
Junioren (2004 – 2008)	Junioren (2004 – 2008)
Senioren (1995 – 2003)	Senioren (1995 – 2003)
Masters U50 (1975 – 1994)	Masters U50 (1975 – 1994)
Masters U100 (1925 – 1974)	Masters U100 (1925 – 1974)

7.11.1 Startvolgorde

Per omloop van de Masters Cup zijn de startgroepen de leeftijdscategorieën zoals hierboven beschreven:

- 1^e omloop: Per leeftijdscategorie op volgorde van NSkiV-punten waarbij de deelnemer met de laagste NSkiV-punten als eerste start. Deelnemers zonder NSkiV-punten worden achteraan in hun categorie geloot.
- 2^e omloop start per startgroep in omgekeerde volgorde van startnummer.
- 3^e omloop start op volgorde van startnummer.

De oudste categorie dames start als eerst, gevolgd door de oudste categorie heren etc.

7.11.2 Wedstrijduitslag en prijzen

De wedstrijduitslag wordt bepaald door de 2 beste van de 3 omlooptijden bij elkaar op te tellen. Hiervoor worden de volgende prijzen uitgereikt:

- Per leeftijdscategorie de beste 3 per geslacht.

7.11.3 Bijzonderheden niet-licentiehouders

Om de wedstrijd laagdrempelig te houden kunnen ook niet-licentiehouders deelnemen aan deze wedstrijd. Wel dien je een officieel aanmeldformulier in te vullen waar je de juiste gegevens invult om aan de wedstrijd deel te nemen (voor produceren startlijst). Hier teken je ook voor het feit dat je op eigen risico skiet en zelf dient te zorgen voor een passende verzekering. Wil je voor NSkiV-punten mee skiën en een ranking krijgen op de nationale ranglijst alpineskiën, dan dien tijdig een nationale licentie aan te vragen.

8. Reglement nationale puntenlijsten

8.1 Publicatie nationale puntenlijsten

Per seizoen worden er meerdere puntenlijsten gepubliceerd (zie onderstaande tabel) voor de volgende disciplines:

- Slalom borstelbaan
- Slalom sneeuw jeugd (U14-U16) en slalom sneeuw (JSM)
- Reuzenslalom sneeuw jeugd (U14-U16) en reuzenslalom sneeuw (JSM)

Bij deelname aan een wedstrijd is de op dat moment geldige puntenlijst de uitgangspositie voor de verdeling van de startvolgorde op de wedstrijd en de basis voor de puntenberekening op de betreffende wedstrijd (zie data.wintersport.nl/ranglijsten).

8.1.1 Berekening puntenlijst 1 (publicatie in juli)

De stand op puntenlijst 1 van het voorafgaande seizoen is niet meer geldig voor puntenbehoud en telt niet meer mee voor de berekening van puntenlijst 1 van het nieuwe seizoen. De berekening van puntenlijst 1 vindt in 2 stappen plaats:

Stap 1: Het beste resultaat van de volgende opties:

- Het gemiddelde van twee beste resultaten in het voorafgaande seizoen. Voor de baanpunten geldt daarbij de beste twee resultaten geskied op twee verschillende banen.
- Het beste resultaat van de skiër in het voorafgaande seizoen met een toeslag van 20% met een minimum van 25 punten.
- De op dat moment geldende internationale FIS punten op basis van de FIS BASE list die aan het eind van het vorig seizoen is gepubliceerd door de FIS.
- Als een skiër het seizoen voorafgaand geen starts heeft gehad of geen enkel resultaat heeft behaald op de betreffende discipline wordt er t.o.v. lijst 1 in het voorafgaande seizoen een toeslag toegepast van 50% met een minimum van 25 punten.
- Voor de reuzenslalom wordt er voor actieve licentiehouders (in het voorafgaande seizoen) t.o.v. lijst 1 van het voorafgaande seizoen een toeslag toegepast van 20% met een minimum van 25 punten.

Stap 2: Toepassen van correcties op uitkomst van stap 1:

- De beste dame en heer van de baanlijst worden gecorrigeerd naar 0. Als deze in punten omhoog gaan worden alle actieve en niet actieve licentiehouders met deze punten omhoog gecorrigeerd. Indien deze in punten omlaaggaan wordt deze correctie enkel doorgevoerd voor actieve licentie skiërs van het voorafgaande seizoen.
- Op basis van een advies vanuit de technische staf wordt er een punten correctie toegepast bij de sneeuwpunten voor U14-U16 om deze groepen onderling en t.o.v. de nationale wereldtop beter te ijkten.
- Als een skiër de twee voorafgaande seizoenen geen starts per discipline heeft gehad of geen actieve FIS licentie op de baselist van afgelopen seizoen had, wordt de skiër van de nationale ranglijst verwijderd. De punten blijven op de achtergrond (niet online zichtbaar) doorgerekend met jaarlijks 50% toeslag met een minimum van 25 punten.

- Verwerking blessurestatus (zie 8.3)

8.1.2 Berekening puntenlijst 2, 3, 4 en 5

De stand van een skiër op deze lijsten wordt bepaald door het beste resultaat van de volgende opties:

- De stand op lijst 1.
- Het gemiddelde van twee beste resultaten in het betreffende seizoen. Voor de baanpunten geldt daarbij de beste twee resultaten geskied op twee verschillende banen.
- Het beste resultaat van de skiër in het betreffende seizoen met een toeslag van 20% met een minimum van 25 punten.
- De op dat moment geldende internationale FIS punten.

Alle beschikbare en goedgekeurde resultaten worden meegenomen in de verwerking voor de nieuwe puntenlijst

	Geldig vanaf
Lijst 1	1 juli 2024
Lijst 2	18 december 2024
Lijst 3	23 februari 2025
Lijst 4	19 maart 2025
Lijst 5	16 april 2025
Lijst 6	Na de laatste wedstrijd van seizoen 2024/2025

8.2 Berekening wedstrijdresultaat NSkiV-punten

Voor de berekening van zowel de NSkiV-baanpunten als de NSkiV-sneeuwpunten sneeuw wordt de berekeningswijze van de FIS gehanteerd. De NSkiV heeft het recht om de NSkiV-punten van een wedstrijd dan wel een gehele wedstrijd ongeldig te verklaren, indien naar haar mening hiertoe aanleiding bestaat.

8.2.1 NSkiV-punten berekening op een wedstrijd

De behaalde NSkiV-punten op een wedstrijd worden gevormd door de renpunten en de rentoeslag op te tellen:

$$\text{NSkiV-punten} = \text{Rempunten} + \text{Rentoeslag}$$

8.2.2 Rempunten

Per skiër worden de tijden vergeleken met snelste tijd in de betreffende slalom via de formule (dames en heren apart berekenen):

$$\frac{\text{Totaaltijd}}{\text{Totaaltijd winn(a)ar(es)}} = (\text{uitkomst} - 1) \times \text{de geldende FIS factor}$$

Voorbeeld:

$$\frac{36,22}{34,43} = (1,052 - 1) \times 730 = 0,052 \times 730 = 37,96$$

De op dat moment geldende FIS-factor vind je op de meest recente FIS-lijst: <http://data.fis-ski.com/alpine-skiing/fis-points-lists.html> via download 'link to 1st page'

8.2.3 Rentoeslag

Na elke wedstrijd wordt de rentoeslag bepaald, welke de zwaarte van de wedstrijd aangeeft ten opzichte van eerder gehouden wedstrijden.

De rentoeslag wordt voor de dames en heren afzonderlijk berekend. Deze toeslag wordt berekend door de 10 beste skiërs in de wedstrijduitslag onder elkaar te zetten en hun NSkiV-punten van de op dat moment geldende puntenlijst én de in de wedstrijd behaalde renpunten (zie 8.2.2) naast de namen te vermelden. Vervolgens hanteer je de volgende berekening (zie rekenvoorbeeld rentoeslag):

- Van de top 10 in de finish: van de 5 skiërs met de beste NSkiV-lijstpunten aan start (punten geldend op laatste nationale ranglijst) de NSkiV-lijstpunten optellen (**uitkomst A**);
- Van de beste 5 gestarte skiërs, op basis van NSkiV-lijstpunten (punten geldend op laatste nationale ranglijst), onder elkaar te zetten en deze punten op te tellen (**uitkomst B**);
- Van de top 10 in de finish: van de 5 skiërs met de beste NSkiV-lijstpunten aan start de renpunten op de betreffende wedstrijd samen te tellen (**uitkomst C**);

Deze uitkomsten pas je toe in de volgende formule:

$$\text{Rentoeslag} = (\text{uitkomst A} + \text{uitkomst B} - \text{uitkomst C}) / 10 + \text{adder}$$

In het geval dat er minder dan 10 best gefinisht zijn, wordt de penalty bepaald door de 9 best gefinishte onder elkaar te zetten enz. tot eventueel het minimumaantal van 5 best gefinishte skiërs. Wanneer er minder dan 5 deelnemers een wedstrijdresultaat behalen, wordt voor deze wedstrijd voor de betreffende groep skiërs geen penalty bepaald en worden er voor de betreffende wedstrijd geen NSkiV-punten toegekend.

Onder wedstrijdresultaat wordt in dit verband verstaan het reglementair juist volbrengen van de beide omlopen van de betreffende wedstrijd. Onder seizoenresultaat wordt verstaan een wedstrijd, waarbij NSkiV-punten zijn toegekend aan een licentiehouders.

Adder

Afhankelijk van een level 1-, 2-, 3- of 4-wedstrijd wordt hierbij nog een correctie op de soort wedstrijd piste toegepast, de zogenoemde adder. Zie onderstaande tabel voor de verschillende levels en bijbehorende adder.

Toevoeging (adder) op de rentoeslag bij wedstrijden onder auspiciën van de NSkiV		
Wedstrijdlevel	Omschrijving	Adder
Level 1	Wedstrijden die voldoen aan minimale FIS ICR hoogteverschil senioren (zie: fis-ski.com)	0 punten

Level 2	Wedstrijden die voldoen aan bovenstaande hoogteverschillen of wedstrijden die voldoen aan hoogteverschil LEVEL 1, maar uit 1 run bestaan	3 punten
Level 3	Sneeuwhal met FIS homologatie, SnowWorld Zoetermeer, outdoor sneeuw pistes die niet voldoen aan LEVEL 2 of wedstrijden die wel voldoen aan hoogteverschil LEVEL 2 en uit maar 1 run bestaan	6 punten
Level 4	Sneeuwhal zonder FIS homologatie	10 punten

Voor wedstrijden op borstelbanen in Nederland zijn geen minimale hoogteverschillen en lengtes vastgesteld. Voor een wedstrijd op een nieuwe borstelbaan, een ingekorte of verlaagde borstelbaan, dient de goedkeuring van het CTW verkregen te worden alvorens een wedstrijd meetellend voor het nationale wedstrijd circuit op deze borstelbaan gehouden kan worden.

Rekenvoorbeeld rentoeslag:

Slalom wedstrijd SnowWorld Landgraaf								
toegepaste F-factor: 620								
Rank	startnummer	Achternaam	Jaar	Club	Lijstpunten	Beste 5	Renpunten	
Beste 10 aan de finish								
1	6	WINKELHORST, STEFFAN	1992	SEL	33,35	33,35	0	
2	8	AVOORT, VALENTIJN VAN DER	1995	SEL	47,72	47,72	0,1	
3	7	MEINERS, MAARTEN	1992	SEL	31,97	31,97	0,3	
4	3	HERWERDEN, JIMMY VAN	1994	SEL	51,97	51,97	9,92	
5	4	MOLENAAR, DEAN	1994	SEL	68,7	-	-	
6	11	BOSCH, RANDY JR	1995	SPR	90,72	-	-	
7	1	ROEL, PATRICK	1992	SEL	52,46	52,46	28,96	
8	5	BORSBOOM, OLAF	1995	SAR	123,78	-	-	
9	2	WIT, YANNIC DE	1995	SRH	120,75	-	-	
10	10	ROETERT STEENBRUGGEN, RICK	1994	SPR	111,83	-	-	
Beste 5 aan de start								
DNF	9	ROOIJ, JOERY VAN	1986	ST2	28,54			
3	7	MEINERS, MAARTEN	1992	SEL	31,97			
1	6	WINKELHORST, STEFFAN	1992	SEL	33,35			
2	8	AVOORT, VALENTIJN VAN DER	1995	SEL	47,72			
4	3	HERWERDEN, JIMMY VAN	1994	SEL	51,97			
TOTAAL								
(uitkomst B) lijstpunten van beste 5 aan de start					193,55			
(uitkomst A) beste 5 lijstpunten in de top 10 gefinisht						217,47		
(uitkomst C) renpunten van deze skiers							39,28	
Berekende renpunten (A + B - C) = 371,74 / 10					37,17			
Toeslag wedstrijd level					6,00			
RENTOESLAG					43,17			

8.2.4 NSkiV-punten U8, U10 en U12 vanaf seizoen 2024/2025

Vanaf seizoen 2024/2025 zijn er op geen enkele wedstrijd onder auspiciën van de NSkiV nog NSkiV-punten te verdienen voor de categorieën U8, U10 en U12. Alle skiërs die vanaf seizoen 2024/2025 onder de categorie U14 vallen, behouden hun NSkiV-punten. Bij de skiërs die in seizoen 2024/2025 tweedejaars U12 zijn, vervallen

de punten. Per wedstrijd wordt de startvolgorde voor de U8-, U10- en U12-deelnemers per startgroep door loting bepaald. Daarnaast worden de U8-, U10- en U12-skiërs vanaf seizoen 2024/2025 niet meer opgenomen in de nationale ranglijsten baan, slalom sneeuw jeugd en reuzenslalom sneeuw jeugd.

8.3 Nationale blessurestatus

8.3.1 Registratie

Als een skiër een blessure heeft opgelopen kan de club/PWS middels het daarvoor bestemde formulier en een doktersverklaring digitaal een aanvraag doen voor een blessurestatus bij de NSkiV. Het formulier kan opgevraagd worden via het sportsecretariaat van de NSkiV: sportsecretariaat@wintersport.nl. De aanvraag voor een blessurestatus dient zo snel mogelijk maar uiterlijk 30 april te worden aangevraagd. Deze nationale blessurestatus is na goedkeuring 1 seizoen geldig. Daarna dient de status opnieuw aangevraagd te worden.

8.3.2 Verloop bij goedkeuring

Als de aanvraag wordt goedgekeurd, worden de punten op de nationale puntenlijst 'bevroren' op basis van de puntenstand op het moment van het ongeval of eerstvolgende ranglijst. De skiër wordt wel meegenomen in eventuele puntencorrecties zoals die op de nationale puntenlijst 1 worden toegepast en krijgt een toeslag van 10% aan het einde van het seizoen.

8.3.3 Voorwaarden

- Tussen het tijdstip van de blessure en de eerste start van een atleet op een wedstrijd onder auspiciën van de NSkiV zit minimaal 5 maanden tijd.
- De atleet moet in het bezit zijn van een actieve nationale wedstrijdlicentie bij de NSkiV.
- Een atleet is niet meer dan 4 wedstrijden reuzenslalom of meer dan 4 wedstrijden slalom (4 vallend onder slalom sneeuw of 4 vallend onder borstelbaan) gestart gedurende een skiseizoen die geldig zijn voor NSkiV punten.

Slotbepaling

In gevallen waarin dit reglement niet voorziet, beslist het CTW of, indien een beslissing tijdens een wedstrijd moet worden genomen, de wedstrijdjury.

Bijlage I: Slalomsteken

1. Slalom

Voor reglementaire afstanden zie figuur 1 t/m 6 aan het einde van bijlage I.

Aantal verplicht gestoken combinaties

In SnowWorld Landgraaf, SnowWorld Zoetermeer en sneeuwwedstrijden buitenland zijn de volgende combinaties verplicht:

- Minimaal 1 en maximaal 2 verticale combinaties (bestaande uit 3 of 4 poorten)
- Minimaal 1 haarspeld
- Minimaal 1 en maximaal 2 bananen

Voor de categorieën U14, U16 + JSM worden op sneeuwwedstrijden in het buitenland de FIS-regels gehanteerd.

Overige sneeuwhallen Nederland:

- Minimaal 2 gestoken combinaties, waarvan maximaal 1 banaan

Borstelbanen:

- Minimaal 2 gestoken combinaties, waarvan maximaal 1 banaan.
- Uitzondering: minimaal 1 gestoken combinatie op Soesterberg, Il Primo, Wolfskamer, Hoofddorp

2. Reuzenslalom

Reglementaire afstanden:

- Een poort moet minimaal 4 meter en maximaal 8 meter breed zijn.
- De afstand tussen 2 poorten moet minimaal 10 meter zijn.
- De afstanden en aantal poorten staan volledig gekoppeld aan het hoogteverschil van de piste. Zie het schema aan het eind van *bijlage I: slalomsteken*.
- Maximale afstand van stuurpoort naar stuurpoort voor U8, U10, U12, U14 en U16 is 25 meter.
- Maximale afstand van stuurpoort naar stuurpoort voor JSM is 27 meter.
- Als U8, U10, U12, U14, U16 en JSM door dezelfde slalom skiën, is de maximale afstand van stuurpoort naar stuurpoort 25 meter.

3. Slalom met enkele palen

Tijdens wedstrijden georganiseerd onder auspiciën van de NSkiV kan ervoor gekozen worden om met enkele palen/poorten te skiën. Een (reuzen)slalom met enkele palen/poorten bevat geen buitenpaal/-poort, uitgezonderd van de eerste poort, laatste poort, tweede poort van de banaan en bij slalom de combinaties (haarspeld en verticale combinatie).

Vanaf seizoen 2024/2025 is het verplicht om bij alle wedstrijden onder auspiciën van de NSkiV in de stubbieslalom voor de categorieën U8, U10 en U12 de buitenpaal te steken bij de uitgang van de verticale combinaties, de eerste poort, de laatste poort en de tweede poort van de banaan.

4. Profi-slalom (ook wel pro-slalom)

Een profi-slalom of pro-slalom is een slalom die geschied wordt met reuzenslalom poorten. De reglementaire afstanden zijn:

- Maximale afstand van stuurpoort naar stuurpoort voor U8, U10, U12, U14 en U16 is 13 meter.
- Maximale afstand van stuurpoort naar stuurpoort voor JSM is 15 meter.
- Als U8, U10, U12, U14, U16 en JSM door dezelfde slalom skiën, is de maximale afstand van stuurpoort naar stuurpoort 13 meter.

De enige combinatie die gestoken mag worden is een banaan en er is geen minimaal aantal bananen verplicht. Wel kan er gespeeld worden met ritmewissels, zodat er als het ware een haarspeld of verticale ontstaat. Daar waar het reglement niet voorziet, wordt de profi-slalom geschied volgens het slalom reglement. Na overleg met de NSkiV is het mogelijk om een profi-slalom te organiseren in een sneeuwhal.

5. Combirace

De U14-U16 combirace is een internationaal erkend evenement dat een mix is van elementen uit slalom, reuzenslalom, super-G en skicross. Een combirace stelt kinderen in staat de voor hun leeftijd vereiste vaardigheden te trainen en ook om bewust verschillend gestoken secties vloeiend en ritmisch te skiën.

De eindtijd bestaat uit 2 opgetelde omlooptijden, of de tijd over 1 omloop. De organisatie dient dit vooraf bekend te maken. Er bestaan 2 verschillende vormen voor een Combirace:

1. SL/GS format (technisch georiënteerd): steken met stubbies, slalompalen, reuzenslalompoorten en kleuren op de grond.
2. GS/SG format (snelheid georiënteerd): steken met reuzenslalompoorten, super G-poorten en kleuren op de grond.

Vorm van de combirace moet op de eerste teamcaptainsmeeting bekend worden gemaakt!

De combirace SL/GS telt mee voor NSkiV-punten slalom. De combirace GS/SG telt mee voor NSkiV-punten reuzenslalom.

6. Regels combirace SL/GS format

Technische gegevens:

- Slalomski's zijn aanbevolen voor een SL/GS combirace. De organisatie moet van tevoren de keuze voor het type combirace bekendmaken.
- Slalompoorten hebben een maximale afstand van stuurpoort naar stuurpoort van 12 meter.
- Voor reuzenslalompoorten bestaat geen minimumafstand.
- Reuzenslalompoorten hebben een maximale afstand van stuurpoort naar stuurpoort van 20 meter.

Kenmerken SL/GS combirace en aanbevelingen

- Minimaal 30 bochten.
- Gebruik een U14-U16 reuzenslalom piste, hoogteverschil tussen 140 - 200 meter.

- Aanbevolen om minimaal 5 verschillende secties in de omloop te steken.
- De omloop moet een test zijn op het reactievermogen en de aanpassingsvaardigheden van de skiër in ritme en radius, maar de overgang tussen de verschillende secties moet vloeiend zijn.
- Minimaal 1 sprong.
- Gebruik het natuurlijke verloop van de piste.
- Aanbevolen om enkele palen te gebruiken in verticale combinaties.
- Ten minste 1 sectie met stubbies.

7. Regels combirace GS/SG format

Technische gegevens

- Reuzenslalomski's zijn aanbevolen (slalomski's verboden, super-G-ski's optioneel) voor RS/SG Combirace. De organisatie moet van tevoren de keuze voor het type combirace bekend maken.
- Afstand reuzenslalompooten van stuurpaal naar stuurpaal is maximaal 25 meter.
- Afstand super-G-pooten van stuurpaal naar stuurpaal is maximaal 30 meter.

Kenmerken combirace GS/SG en aanbevelingen

- Gebruik een reuzenslalompiste, met maximaal 250 meter hoogteverschil.
- Aanbevolen aantal richtingsveranderingen is 20% van het hoogteverschil.
- Aanbevolen om 3 tot 5 verschillende secties te hebben.
- De omloop moet een test zijn op het reactievermogen en de aanpassingsvaardigheden van de skiër in ritme en radius, maar de overgang tussen de verschillende secties moet vloeiend zijn.
- Minimaal 1 sprong.

8. Advies veiligheidsmaatregelen bij het steken

- Houd rekening met het natuurlijke verloop van de piste.
- Vermijd bij het steken objecten langs en op de piste (bomen, sneeuwkanonnen, liftpalen), en neem voldoende afstand van deze objecten.
- Het gebruik van stootkussens of netten om bovenstaande objecten heen is verplicht.
- Indien piste ook voor inskiën en vrij skiën wordt gebruikt: wedstrijd piste afzetten met palen en afzetlint.

9. Aandachtspunten voor trainers en organisatie op de piste gedurende wedstrijden

- Ga nooit met ski's op je nek vlak langs of rutschend door de wedstrijdslalom.
- Zorg dat je altijd je trainersuitrusting bij je hebt om zo de plaatselijke wedstrijdorganisatie te kunnen ondersteunen.
- Neem een veilige plaats in om de wedstrijd te bekijken en/of te filmen.
- Als je je ski's uittrekt leg deze dan aan de zijkant waar de deelnemers ook bij een mogelijk val niet tegen aan komen.
- Zet boormachines en/of draaiers op een veilige plaats neer.
- Let op met rutschen, specifiek bij overgangen in het terrein.

10. Afstanden slalom en reuzenslalom

Op de volgende pagina's worden illustraties weergegeven met een uitleg van poorten en palen (figuur 1 en 2). Door de open en gesloten poorten te combineren kunnen er diverse combinaties worden gestoken. Deze worden weer gegeven in de figuren 3, 4, 5 en 6.

Opmerkingen:

- Ter verduidelijking van de denkbeeldige poortlijn tonen de figuren double-pole gestoken slaloms. In de praktijk worden single-pole slaloms gestoken, waarbij bijna in alle gevallen de buitenpaal vervalst.
- In de figuren wordt gesproken van een stuurpaal, dit wordt ook wel binnenpaal genoemd.
- Let op: vanaf seizoen 2024/2025 moet ook bij de stubbieslalom voor de categorieën U8, U10 en U12 de buitenpaal worden gestoken bij de uitgang van de verticale combinaties, eerste poort, laatste poort en tweede poort van de baan.

Let op: rode palen zijn in zwart-wit uitvoering van de illustraties te herkennen aan de witte stip in het midden.



Figuur 1: open en gesloten poort in de slalom

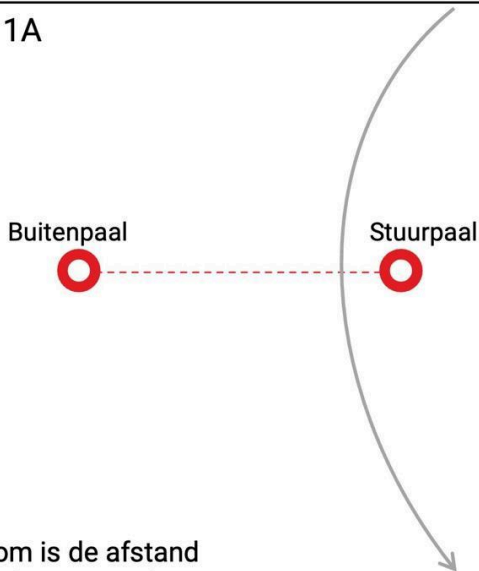
Open poort



Gesloten poort

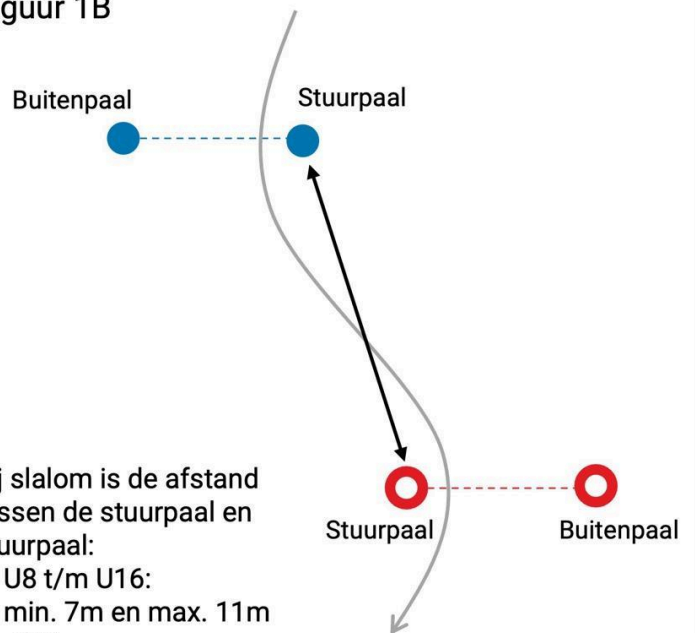


Figuur 1A



Bij slalom is de afstand tussen de stuurpaal en buitenpaal minimaal 4m en maximaal 6m

Figuur 1B



Bij slalom is de afstand tussen de stuurpaal en buitenpaal:

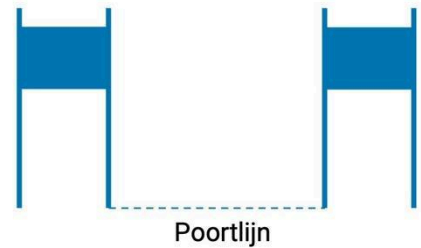
- U8 t/m U16: min. 7m en max. 11m
- JSM: min. 7m en max. 13m



Figuur 2: reuzenslalom poort



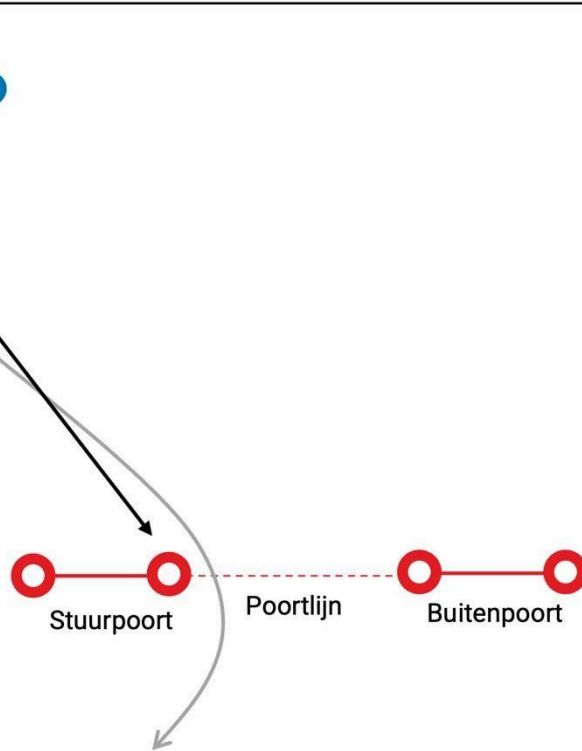
Bij reuzenslalom is de afstand tussen de stuurpaal en buitenpaal minimaal 4m en maximaal 8m



Bij reuzenslalom is de afstand tussen de stuurpaal en en stuurpaal:

- U8 t/m U16: max. 25m
- JSM: max. 27m

De afstanden en het aantal poorten zijn gekoppeld aan het hoogteverschil, zie punt 11 van *bijlage I: slalomsteken* van dit reglement





Figuur 3: verticale combinatie (3 gesloten poorten)

De afstand tot de ingang van **alle combinaties** is voor:

- U8 t/m U16:
min. 7m en max. 11m
- JSM:
min. 7m en max. 13m

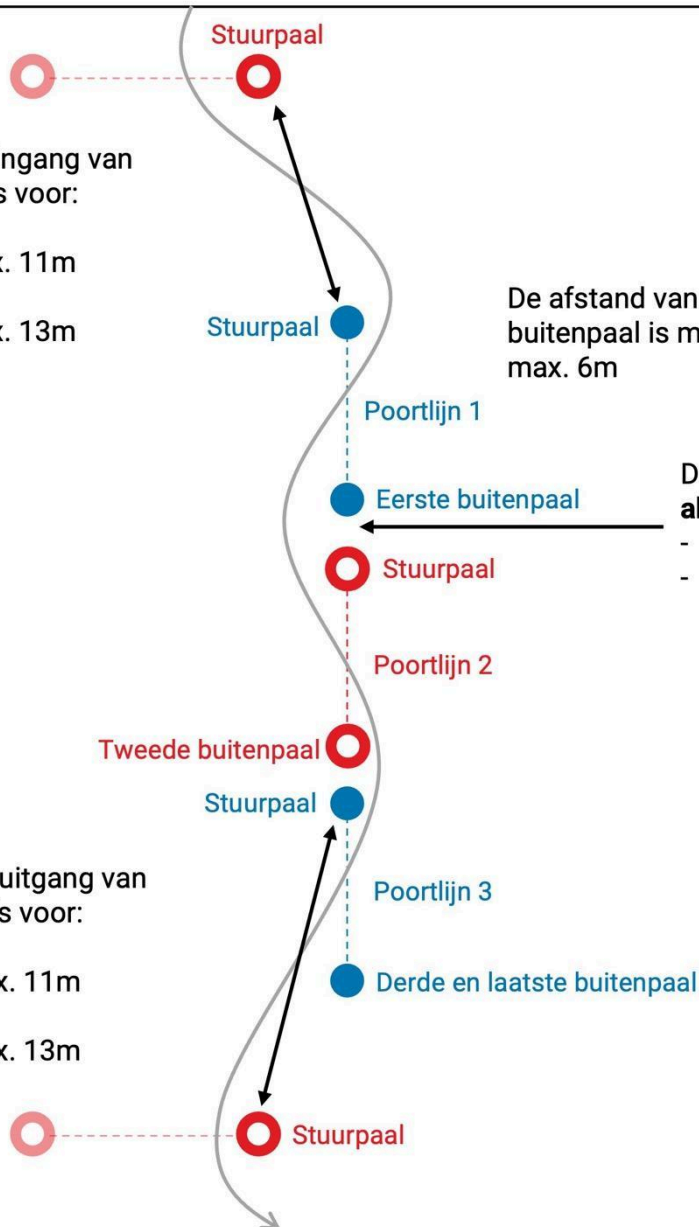
De afstand van stuurpaal tot buitenpaal is min. 4m en max. 6m

De afstand van poort naar poort van **alle verticale combinaties** is voor:

- Borstelbaan: min. 0,75m en max. 1m
- Sneeuw: min. 0,4m en max. 1m

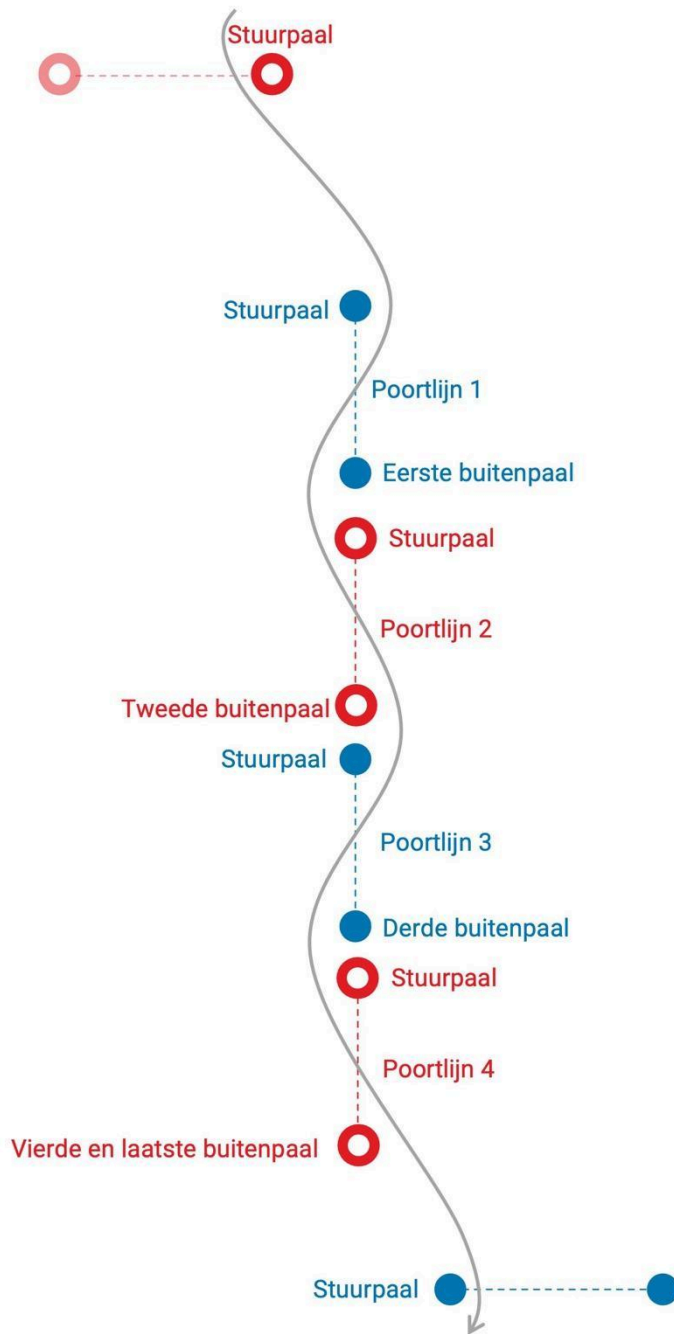
De afstand tot de uitgang van **alle combinaties** is voor:

- U8 t/m U16:
min. 7m en max. 11m
- JSM:
min. 7m en max. 13m



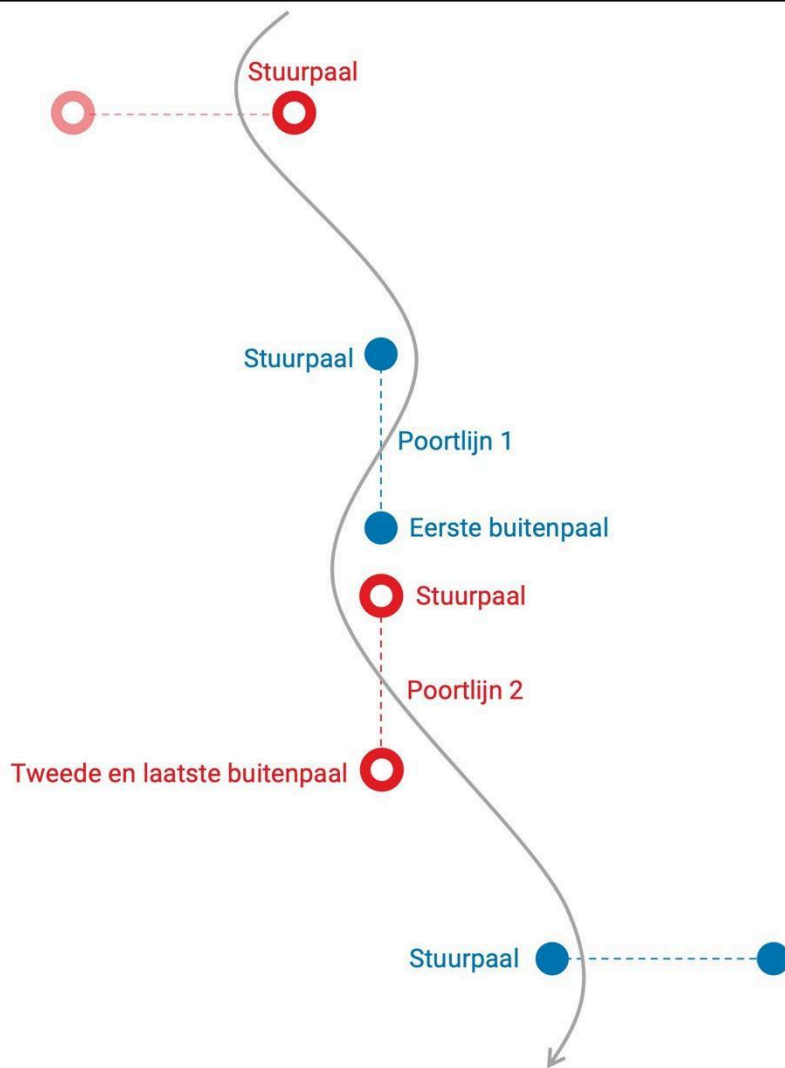


Figuur 4: verticale combinatie (4 gesloten poorten)



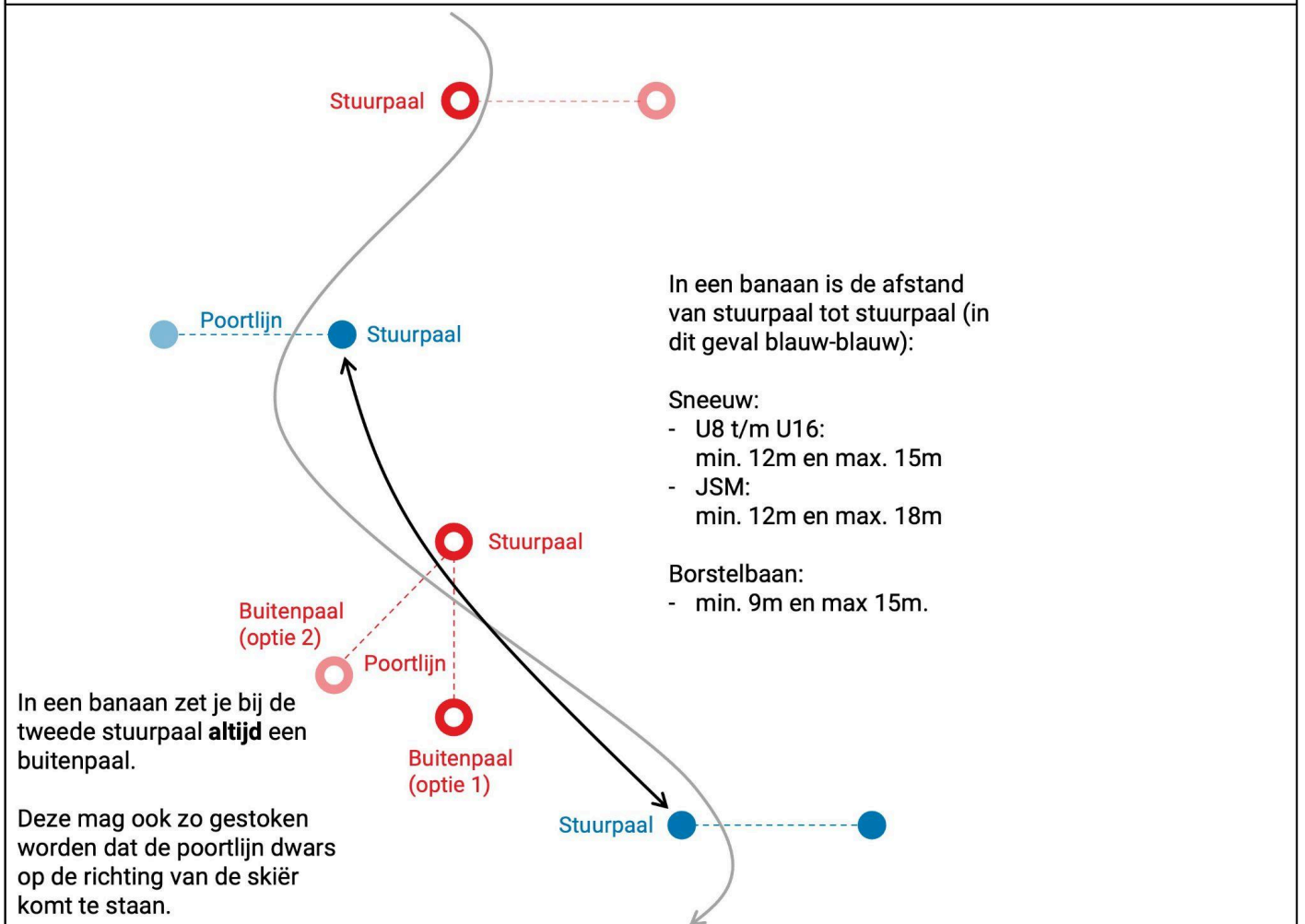


Figuur 5: haarspeld (2 gesloten poorten)





Figuur 6: banaan (slalom)



Een banaan in de U8, U10 en U12 (reuzen)slalom dient extra gemarkeerd te worden tussen de eerste en tweede stuurpoort van de betreffende banaan op sneeuwwedstrijden. Dit kan door middel van kwastjes of verf.

11. Aantal richtingsveranderingen

Slalom Dames en heren	Hoogteverschil (m) Minimaal-maximaal	Aantal voorgeschreven richtingsveranderingen
U8	100	30-40% van het hoogteverschil Afstand maximaal 11 meter
U10	100	
U12	100	
U14	120-160	33-38% van het hoogteverschil Afstand maximaal 11 meter
U16	120-160	
JSM	120-180	30-35% van het hoogteverschil, \pm 3 Afstand maximaal 13 meter

Reuzenslalom Dames en heren	Hoogteverschil (m) Minimaal-maximaal	Aantal voorgeschreven richtingsveranderingen
U8	120-180	13-18% van het hoogteverschil Afstand maximaal 25 meter
U10	120-180	
U12	120-180	
U14	120-160	12-15% van het hoogteverschil Afstand maximaal 25 meter
U16	120-160	
JSM	120-180	11-15% van het hoogteverschil Afstand maximaal 27 meter

Bijlage II: Materiaalspecificaties

1. Wedstrijdski's

Reuzenslalom

Tijdens onder auspiciën van de NSkiV georganiseerde reuzenslalomwedstrijden gelden de volgende eisen aan de minimumradius van te gebruiken ski's:

Leeftijdscategorie	Eisen radius
U8-U12	Geen eisen
U14-U16	Minimumradius van 17 meter
JSM	Minimumradius van 30 meter

Let op: voor deelname aan de NK reuzenslalom geldt voor de JSM de FIS-normering

Slalom

Tijdens onder auspiciën van de NSkiV georganiseerde slalomwedstrijden in de sneeuw, indoor en outdoor, gelden de volgende eisen aan de minimumlengte van te gebruiken ski's:

Leeftijdscategorie	Eisen radius
U8-U12	Geen eisen
U14-U16	Minimumlengte van 130 cm
JSM-dames en U18-heren	Minimumlengte van 155 cm
JSM-heren (uitgezonderd U18-heren)	Minimumlengte van 165 cm

2. Helmen en gezichtsprotectie

Helm

- Tijdens onder auspiciën van de NSkiV georganiseerde wedstrijden is het dragen van een wedstrijdskihelm voor alle leeftijdscategorieën verplicht.
- Een helm dient vervaardigd te zijn door een fabrikant van wedstrijdskihelmen en bedoeld te zijn voor wedstrijdskiën. Een helm moet gebruikt worden in originele staat zoals door de fabrikant is ontworpen en gefabriceerd.
- Helmen met spoilers of andere uitsteeksels, anders dan de originele staat zoals door de fabrikant is ontworpen en gefabriceerd, zijn niet toegestaan.
- Bij een reuzenslalomwedstrijd adviseert de NSkiV dringend het gebruik van een FIS-gecertificeerde reuzenslalom helm.

Beugel

- Op het onderdeel slalom is het dragen van een beugel op de helm verplicht voor de leeftijdscategorieën U14 en U16.
- Als skiërs uit de categorie U12 zich kwalificeren voor deelname aan een U14- en U16-wedstrijd is ook de beugel plicht van toepassing.
- Voor de JSM-leeftijdscategorieën geldt een dringend advies om op het onderdeel slalom van een beugel en/of een tandenbitje gebruik te maken.
- Een helmbeugel dient vervaardigd te zijn door een fabrikant van wedstrijd skihelmen en bedoeld te zijn voor wedstrijdskiën.

- De beugel dient op zodanige wijze gemonteerd te zijn dat deze het aangezicht beschermt.
- Op de onderdelen reuzenslalom en super G wordt het dragen van een beugel op de helm afgeraden.

3. Rugprotector

Het gebruik van een rugprotector is verplicht op de onderdelen reuzenslalom en super G. De rugprotector dient passend te zijn aan het lichaam van de atleet.

4. Wedstrijdpak

Het wedstrijdpak dient een functioneel geheel te vormen en bedoeld te zijn voor alpine(wedstrijd)skiën.

5. Skibinding

Stoppers

Voor het mogen deelnemen aan onder auspiciën van de NSkiV georganiseerde wedstrijden, geldt dat de skibinding over een goed werkende skistopper moet beschikken.

Hoogte skibinding-plaat:

Voor alle disciplines en leeftijden: maximaal 50 mm gemeten vanaf het punt waar je skischoen de binding raakt, dus de bovenkant van de plaat, tot de onderkant van de ski.

6. Poorten/slalompalen

Alle palen die gebruikt worden bij alpineskiwedstrijden worden omschreven als slalompalen en zijn onder te verdelen in onbuigzame en flexibele palen.

6.1 Onbuigzame palen (voor gebruik netten en afzetting)

Ronde, gladde palen met een diameter van minimaal 20 mm en maximaal 32 mm, bestaande uit één vast stuk zijn goedgekeurd voor gebruik als onbuigzame palen. Wanneer zij gestoken zijn, dienen ze ongeveer 1.80 m boven de piste uit te steken. De onbuigzame palen dienen uit een niet-versplinterend materiaal te bestaan: plastic, geplastificeerde bamboestokken of soortgelijk materiaal.

6.2 Flexibele palen

Ronde, gladde palen met een diameter van minimaal 20 mm en maximaal 32 mm, bestaande uit één vast stuk, zijn goedgekeurd voor gebruik als flexibele palen. Wanneer zij gestoken zijn, dienen ze ongeveer 1.80 m boven de piste uit te steken. Flexibele palen zijn voorzien van een onder veerdruk buigend scharnier. Flexibele palen dienen gebruikt te worden bij alle onder auspiciën van de NSkiV georganiseerde wedstrijden.

6.2.1 Slalom

De slalompalen dienen uit de kleuren rood en blauw te bestaan. De stuurpaal en buitenpaal dienen een flexibele paal te zijn.

6.2.2 Reuzenslalom en super G

Een reuzenslalom- en super-G-poort dient opgebouwd te worden uit twee paar slalompalen, ieder paar voorzien van een poortvlag tussen de palen in. De poortvlag dient zo vastgemaakt te worden dat deze van de palen los kan scheuren of los kan raken. De stuurpoorten dienen flexibele palen te zijn.

6.2.3 Combirace

De palen dienen overeen te komen met de omschreven richtlijnen van de verschillende onderdelen van het alpineskiën. Zie reglement FIS (www.fis-ski.com).

6.3 Gebruik palen per leeftijdscategorie

6.3.1 Stubbies voor U8, U10 en U12

Voor U8- en U10-U12-wedstrijden kunnen zogenaamde “stubbies” als stuurpaal gebruikt worden. Stubbies zijn kleine “kiepstangen”. Stubbies zijn vervaardigd van een niet splinterend zacht materiaal, met een lengte van maximaal 60 cm. Uitstekend boven het inplantpunt. Stubbies dienen afkomstig te zijn van de fabrikanten Liski, SPM of een andere fabrikant voor slalompalen.

Niet toegestaan zijn afgezaagde lange palen of doorzichtige palen, zogenaamde “gaasjes”. Als buitenpalen voor open poorten kunnen andere soorten palen worden gebruikt, mits in dezelfde kleur als de stuurpaal van de betreffende poort.

6.3.2 Lange (dunne) palen voor U14 en U16

De slalompalen voor gebruik tijdens wedstrijden voor de leeftijdscategorieën U14 en U16 dienen zogenaamde dunne palen te zijn met een diameter van minimaal 25 mm en maximaal 28,9 mm. In het geval bij een wedstrijd naast de U14 en U16 ook U18 en U21, senioren en masters van dezelfde slalom gebruikmaken is het toegestaan om de dunne palen ook voor de oudere leeftijdscategorieën te gebruiken.

6.3.2 Lange palen voor JSM

De slalompalen voor gebruik tijdens wedstrijden voor de leeftijdscategorieën vallend onder JSM dienen bij voorkeur zogenaamde dikke palen te zijn met een diameter van minimaal 28,9 mm en maximaal 32 mm. In het geval van een wedstrijd naast de U14 en U16 ook de JSM van dezelfde slalom gebruikmaken, is het geadviseerd om de dunne palen ook voor de oudere leeftijdscategorieën te gebruiken.

Bijlage III: Opleiding wedstrijdtechnisch kader

1. TO- en TG-opleiding

Ieder lid van de NSkiV kan een TO- of TG-opleiding volgen. Elke baan, club of regionale vereniging kan uit haar ledenbestand personen voordragen voor de opleiding van TO en/of TG. Aan de opleiding voor TG kan slechts worden deelgenomen door TO-licentiehouders. Het opleidingsplatform van de NSkiV draagt zorg dat jaarlijks, in overleg met het CTW, een TO- en TG-opleiding en -bijscholing wordt gehouden. De TO-opleiding is gericht op de wedstrijdtechnische aspecten van het reglement alpineskiën. Het examen zal jaarlijks worden afgenomen. Deelname staat open voor leden van de NSkiV met een minimumleeftijd van 18 jaar.

Het onderscheid tussen de beide functies, is te vinden in het soort wedstrijd waarbij de TO of TG wordt ingezet:

- TO: zelfstandig opereren op een nationale puntenwedstrijd (baan en sneeuw) onder auspiciën van de NSkiV.
- TG: Zelfstandig opereren op NK's en NSkiV seriewedstrijden.

2. Ontwikkeling naar TG-licentie

1. **TO-gecertificeerd**; kandidaat is geslaagd voor het examen TO Ontvangt certificaat TO
2. **TO-gediplomeerd**; kandidaat heeft stage TO voltooid Ontvangt diploma TO
3. **TO-licentiehouders**; kandidaat heeft een geldig TO-diploma en heeft de jaarlijkse bijscholing bijgewoond
4. **TG-gecertificeerd**; kandidaat is geslaagd voor het examen TG Ontvangt certificaat TG
5. **TG-gediplomeerd**; kandidaat heeft stage TG voltooid Ontvangt diploma TG
6. **TG-licentiehouders**; kandidaat heeft een geldig TG-diploma en heeft de jaarlijkse bijscholing bijgewoond

3. Opleiding TO

De TO'er moet zelfstandig kunnen opereren op een nationale puntenwedstrijd onder auspiciën van de NSkiV. De opleiding richt zich dus ook op deze soort wedstrijden en heeft verder als doel dat de TO'er actieve kennis van de algemene bepalingen van het wedstrijdreglement heeft. Het theorie-examen betreft voornamelijk multiple choice kennisvragen en moet daarom zonder reglement worden gemaakt. Aan de opleiding is een praktische dag palensteken verbonden. Nadat het theorie-examen met een voldoende is behaald, ontvangt de TO'er een certificaat.

Binnen een jaar na het behalen van het certificaat moet de stage met een voldoende zijn afgesloten en ontvangt men het diploma TO, waaraan een licentie gekoppeld is. Om stage te kunnen gaan lopen dient de TO'er in opleiding minimaal twee keer als starter, poortwachter, chef poortwachter en/of wedstrijdleder te hebben gefungeert. Na het behalen van het theoretische deel is de deelnemer geschikt (TO-gecertificeerd) om als chef poortwachter of wedstrijdleder te fungeren. Pas na het behalen van de stage kan hij/zij als TO'er fungeren.

4. Opleiding TG

Zodra men minimaal twee jaar TO is en bij tenminste zes wedstrijden onder auspiciën van de NSkiV als official actief is geweest (als TO'er, wedstrijdleider en/of chef poortwachter), mag de opleiding TG gevolgd worden. De TG'er moet op een hoger zelfstandig niveau kunnen opereren bij NK's en seriewedstrijden. De opleiding richt zich daarom specifiek op deze wedstrijdvormen en vraagt daarnaast vooral inzicht in de juiste handelingswijze bij complexere wedstrijdreglementen en –situaties. Het theorie-examen betreft open inzicht vragen en mag daarom met reglement gemaakt worden. Nadat het theorie-examen met een voldoende is behaald, ontvangt de TG'er een certificaat. Binnen een jaar na het behalen van het certificaat moet de stage met een voldoende zijn afgesloten en ontvangt men het diploma TG, waaraan een licentie gekoppeld is.

5. Beoordeling stage

De toewijzing van stagewedstrijden vindt plaats door de NSkiV in overleg met het CTW. De stagiaire neemt de volledige taak van TO of TG op zich deze wedstrijddag en wordt hierop beoordeeld. Na de betreffende stage vindt er direct een gesprek plaats over de uitslag, met ondersteuning van het TO-TG beoordelingsformulier. Het CTW-lid en de stagebegeleider hebben vervolgens kort overleg over de stage en zullen vervolgens in een gesprek direct de uitslag toelichten.

Het CTW-lid en de TG van de betreffende wedstrijd brengen schriftelijk verslag (via een beoordelingsformulier) uit aan het CTW over het functioneren van de stagiaire TO/TG bij de toegewezen wedstrijd. De TG stuurt dit verslag/formulier per e-mail naar de en CTW (events@wintersport.nl). De stagebegeleider moet over een geldige TG-licentie beschikken. De kandidaat dient een eigen verslag over de wedstrijd samen te stellen. Dit verslag wordt ook opgestuurd aan het CTW (events@wintersport.nl). De kandidaat TO/TG heeft geen recht op onkostenvergoeding.

6. Licentie

De TO/TG-licentie wordt geadmistreerd door de NSkiV. De geldigheidsduur is beperkt tot 12 maanden na de laatst behaalde stage of bijscholing. Elke TO/TG-licentiehouders dient jaarlijks deel te nemen aan de bijscholing.

De bijscholing wordt gebruikt als vooruitblik op het komende wedstrijdseizoen. Eventuele wijzigingen in het reglement – dat uiterlijk op 1 september van ieder jaar vastgesteld wordt – worden besproken. Deelname aan de bijscholing is verplicht voor behoud van de TO/TG-licentie. Naast het volgen van de bijscholing, is het voor behoud van de licentie ook noodzakelijk dat het TO/TG-verslag van de wedstrijd binnen 1 maand digitaal wordt verstuurd naar de NSkiV.

Een TG/TO, die zijn/haar taak niet naar behoren uitvoert, kan worden bestraft met intrekking van zijn/haar licentie.

7. Verzekering en onkostenvergoeding

De NSkiV heeft een WA- en ongevallenverzekering afgesloten voor officials voor de onder haar organisatie vallende wedstrijden, wiens taken, activiteiten of officiële besluiten op elk moment verantwoordelijkheden met zich meebrengen.

De TO/TG heeft recht op vergoeding van reiskosten van € 0,23 per kilometer en alle uit zijn/haar functie voorkomende noodzakelijke uitgaven.

8. Aanwijzing TO/TG

De aanwijzing van TO's /TG's bij de wedstrijden onder auspiciën van de NSkiV zal zoveel als mogelijk aan het begin van het seizoen door de CTW worden gedaan, rekening houdend met een evenwichtige verdeling van alle TO's/TG's met een actieve licentie. De aan te wijzen TO/TG mag niet aangesloten zijn bij de club die de wedstrijd organiseert.

9. Vervangende TO/TG

Bij onverwachte verhindering dient de TO/TG contact op te nemen met NSkiV. Als de afzegging op een dusdanig tijdstip komt dat het niet mogelijk is alsnog een andere TO/TG aan te wijzen, deelt de NSkiV dit mede aan de wedstrijdorganisatie en het CTW-lid op de wedstrijd. Het CTW-lid zoekt op de wedstrijddag een vervangende TO- of TG-gediplomeerde, niet verbonden zijnde met de organiserende baan of vereniging.

In het geval dat een aanwezig CTW-lid op moet treden als vervangende TO/TG, neemt dit lid in de CTW-vergadering niet deel aan een eventuele behandeling van een beroep over de betreffende wedstrijd.